



INSTITUTO NACIONAL DE AGUAS POTABLES Y ALCANTARILLADOS

INAPA DIRECCIÓN EJECUTIVA DEPARTAMENTO DE ESTADÍSTICA

"Año de la Consolidación de la Seguridad Alimentaria"

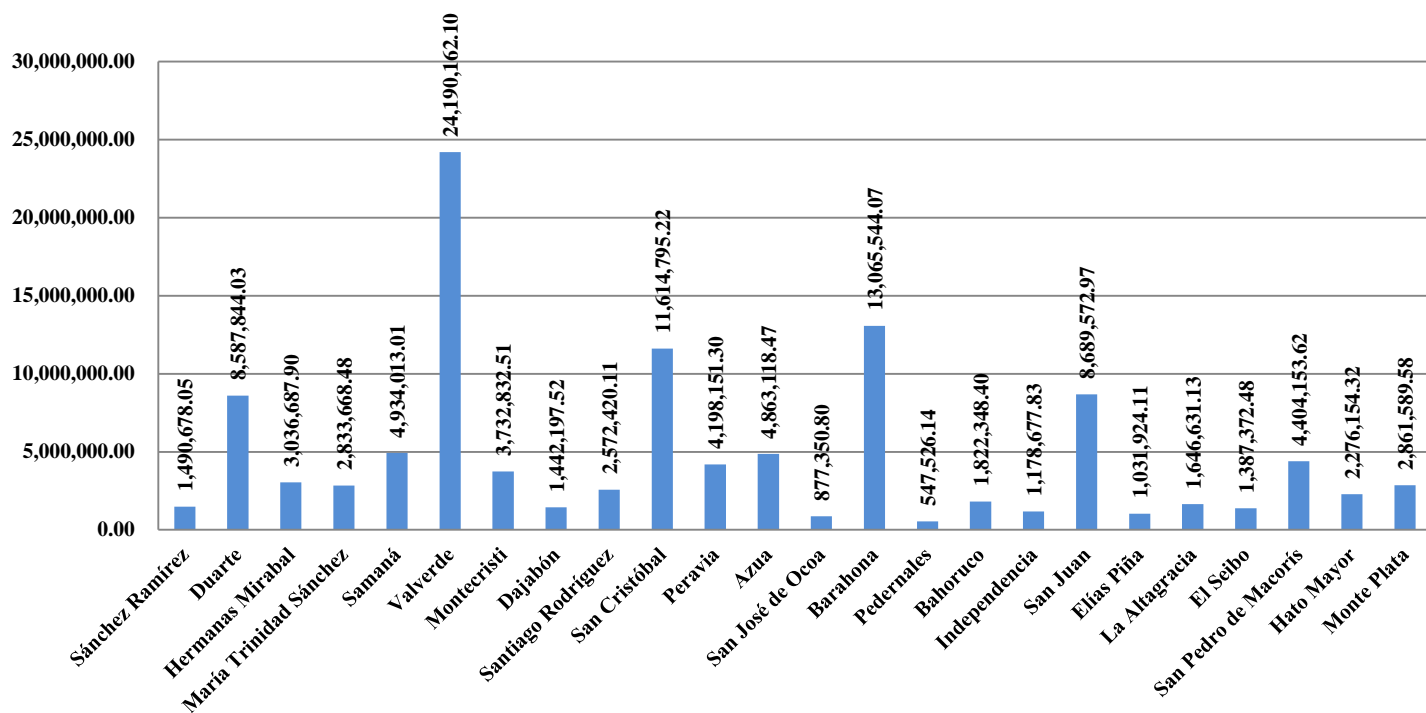
GENERACIÓN, RECOLECCIÓN Y TRATAMIENTO DE AGUAS RESIDUALES TOTALES TRIMESTRAL ABRIL-JUNIO 2020

Región	Provincias	Q A.R. Generada (M ³ /mes = Q AP x 0.80)	Q A.R. Recolectada (M ³ /mes = Q Diseño de las PTAR)	Q A.R. Tratada (M ³ /mes = Q Diseño PTAR Operando)
Cibao Sur Región II	Sánchez Ramírez	1,490,678.05	1,555,200.00	388,800.00
Cibao Nordeste Región III	Duarte	8,587,844.03	2,341,388.16	1,920,726.43
	Hermanas Mirabal	3,036,687.90	442,561.54	441,010.66
	María Trinidad Sánchez	2,833,668.48		
	Samaná	4,934,013.01	1,321,920.00	544,320.00
Cibao Noroeste Región IV	Valverde	24,190,162.10		
	Montecristi	3,732,832.51	578,119.68	129,706.27
	Dajabón	1,442,197.52		
	Santiago Rodríguez	2,572,420.11		
Valdesia Región V	San Cristóbal	11,614,795.22	1,399,680.00	
	Peravia	4,198,151.30	777,600.00	
	Azuá	4,863,118.47	1,477,440.00	
	San José de Ocoa	877,350.80		
Enriquillo Región VI	Barahona	13,065,544.07	1,166,400.00	
	Pedernales	547,526.14	194,400.00	
	Bahoruco	1,822,348.40		
	Independencia	1,178,677.83	388,800.00	388,800.00
El Valle Región VII	San Juan	8,689,572.97	1,298,166.91	1,268,376.19
	Elías Piña	1,031,924.11	263,471.62	180,124.99
Yuma Región VIII	La Altagracia	1,646,631.13	2,060,951.04	2,060,951.04
	El Seibo	1,387,372.48	116,051.62	80,935.20
Higuamo Región IX	San Pedro de Macorís	4,404,153.62	2,358,429.70	779,538.82
	Hato Mayor	2,276,154.32	1,608,387.84	53,187.84
	Monte Plata	2,861,589.58	38,880.00	
Totales ==>		113,285,414.13	19,387,848.10	8,236,477.44

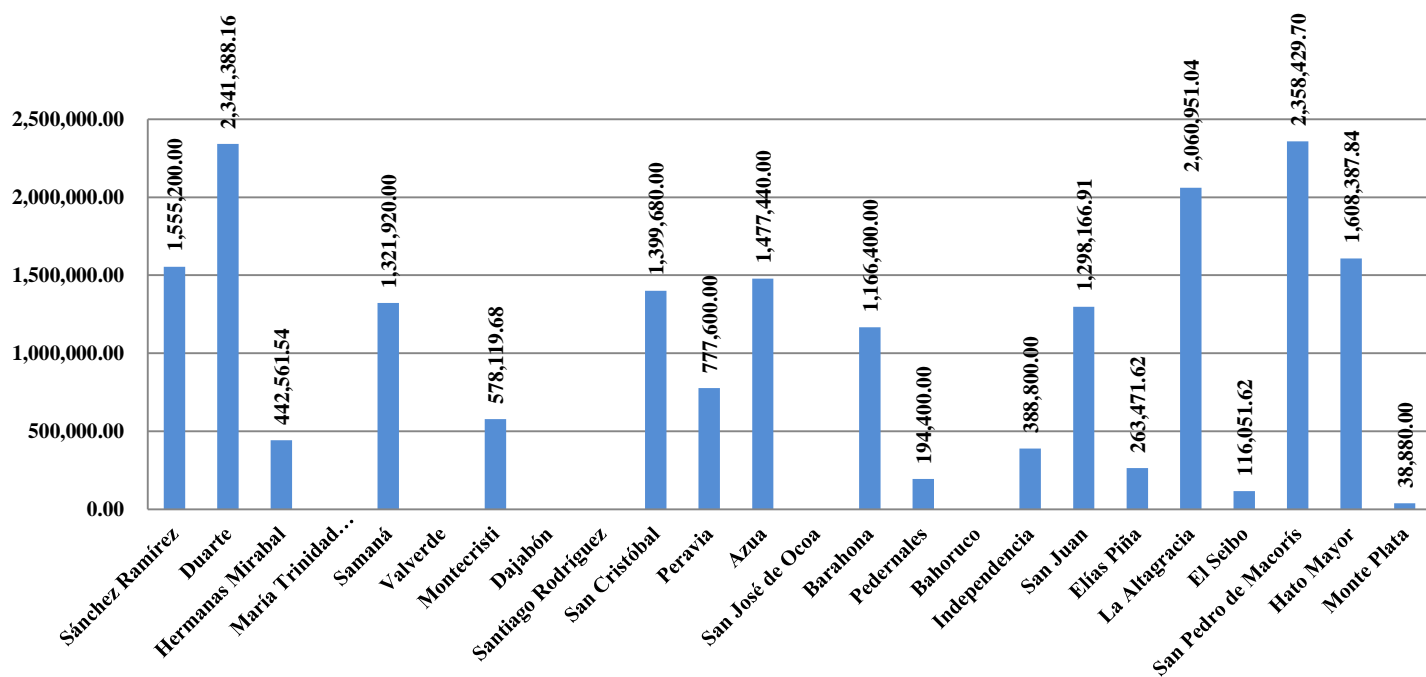
Keyros Encarnación
Ing. Keyros Omil Encarnación Grullón
Encargado del Departamento de Estadística



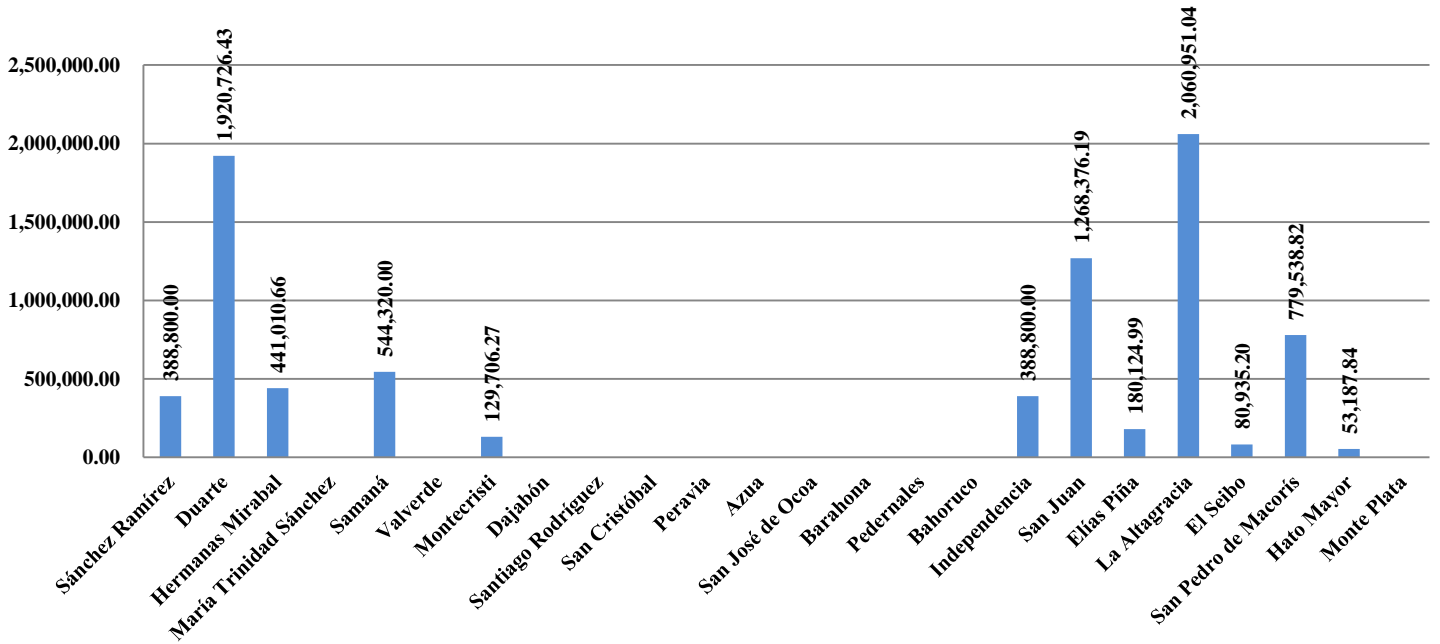
**GENERACIÓN ESTIMADA DE AGUAS RESIDUALES GENERADA (m³/mes)
TRIMESTRE ABRIL-JUNIO 2020**



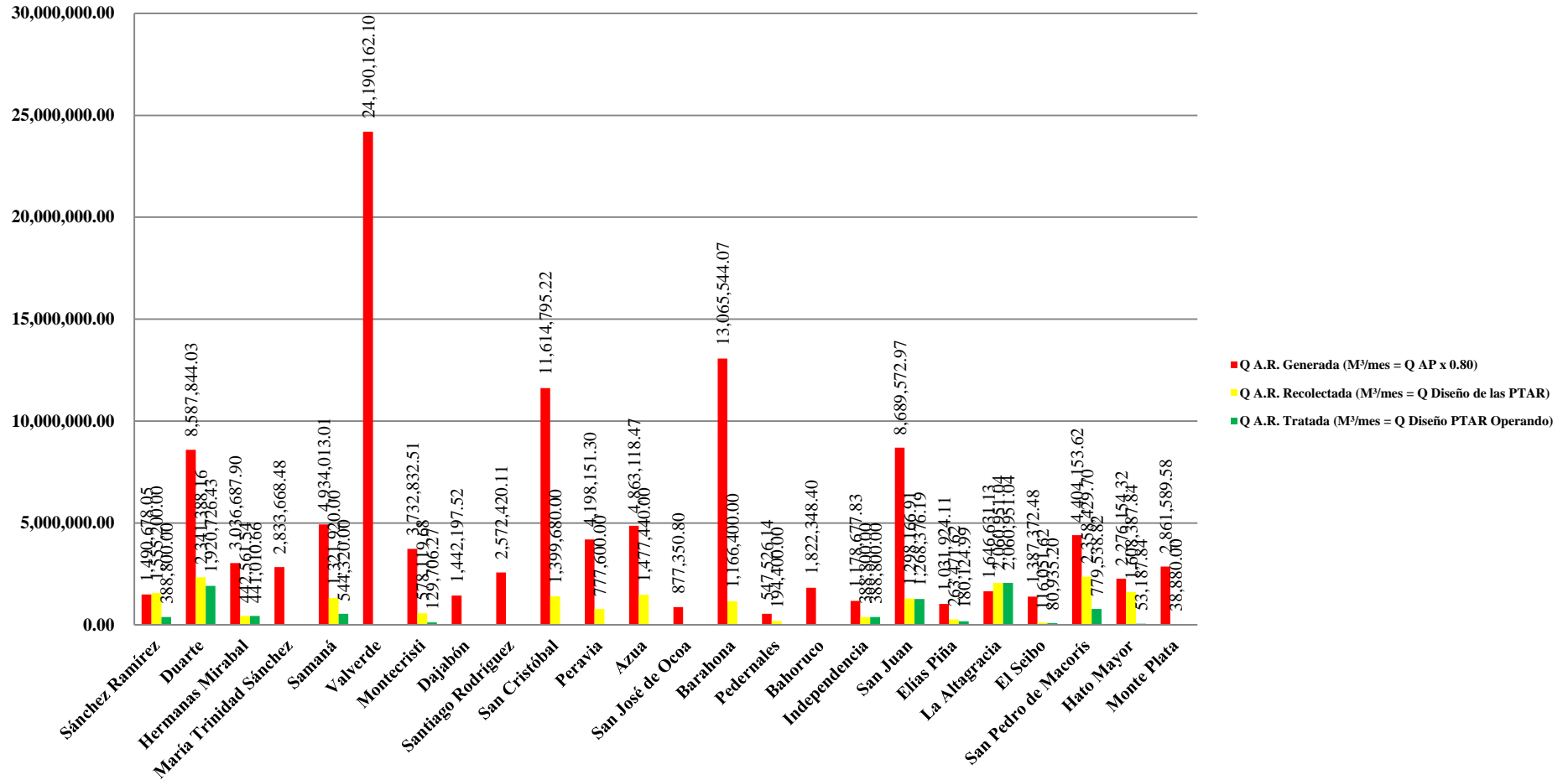
**GENERACIÓN ESTIMADA DE AGUAS RESIDUALES RECOLECTADA (m³/mes)
TRIMESTRE ABRIL-JUNIO 2020**



**GENERACIÓN ESTIMADA DE AGUAS RESIDUALES TRATADA (m³/mes)
TRIMESTRE ABRIL-JUNIO 2020**



**GENERACIÓN ESTIMADA DE AGUAS RESIDUALES GENERADA Vs RECOLECTADA Vs TRATADA (m³/mes)
TRIMESTRE ABRIL-JUNIO 2020**



Keyros Encarnación

Ing. Keyros Omil Encarnación Grullón
Encargado del Departamento de Estadística

