



**INSTITUTO NACIONAL DE AGUAS POTABLES Y ALCANTARILLADOS**  
**INAPA**  
**DIRECCIÓN EJECUTIVA**  
**DEPARTAMENTO DE ESTADÍSTICA**

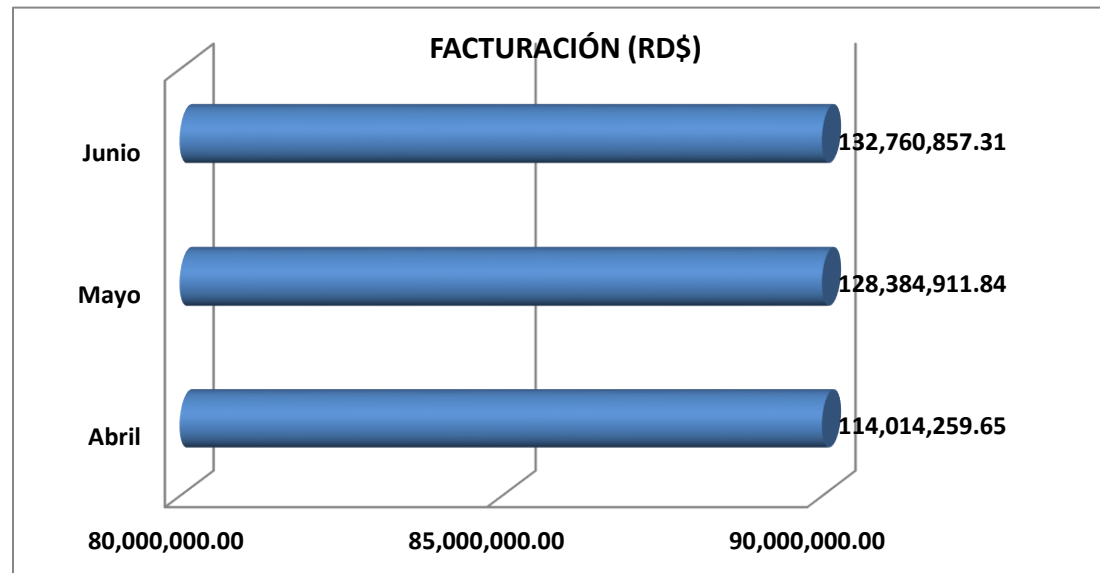
**FACTURACIÓN Y RECAUDACIÓN MENSUAL POR CONCEPTO DE AGUAS POTABLES Y ALCANTARILLADOS ABRIL- JUNIO 2022**

<b>MES</b>	<b>FACTURACIÓN (RD\$)</b>	<b>RECAUDACIÓN (RD\$)</b>
Abril	114,014,259.65	110,747,455.53
Mayo	128,384,911.84	95,634,195.42
Junio	132,760,857.31	86,315,353.68
<b>Totales RD\$</b>	<b>375,160,028.80</b>	<b>292,697,004.63</b>

**Lic. Jaime Rodríguez**  
Encargado del Departamento de Estadísticas



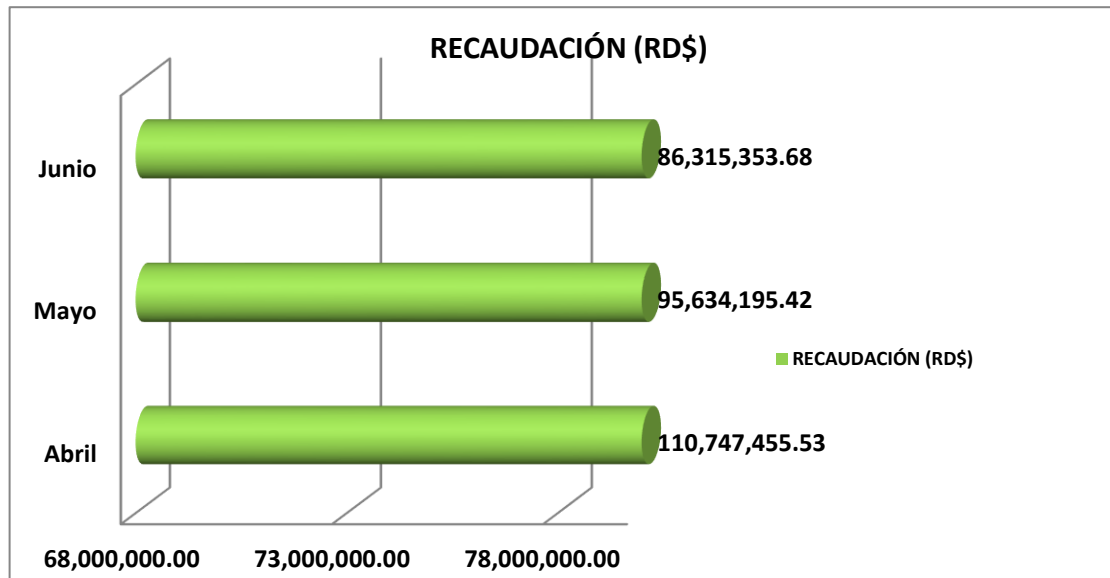
**GRÁFICO CORRESPONDIENTE A LA FACTURACIÓN DEL  
TRIMESTRE ABRIL-JUNIO 2022**



**Lic. Jaime Rodríguez**  
Encargado del Departamento de Estadísticas



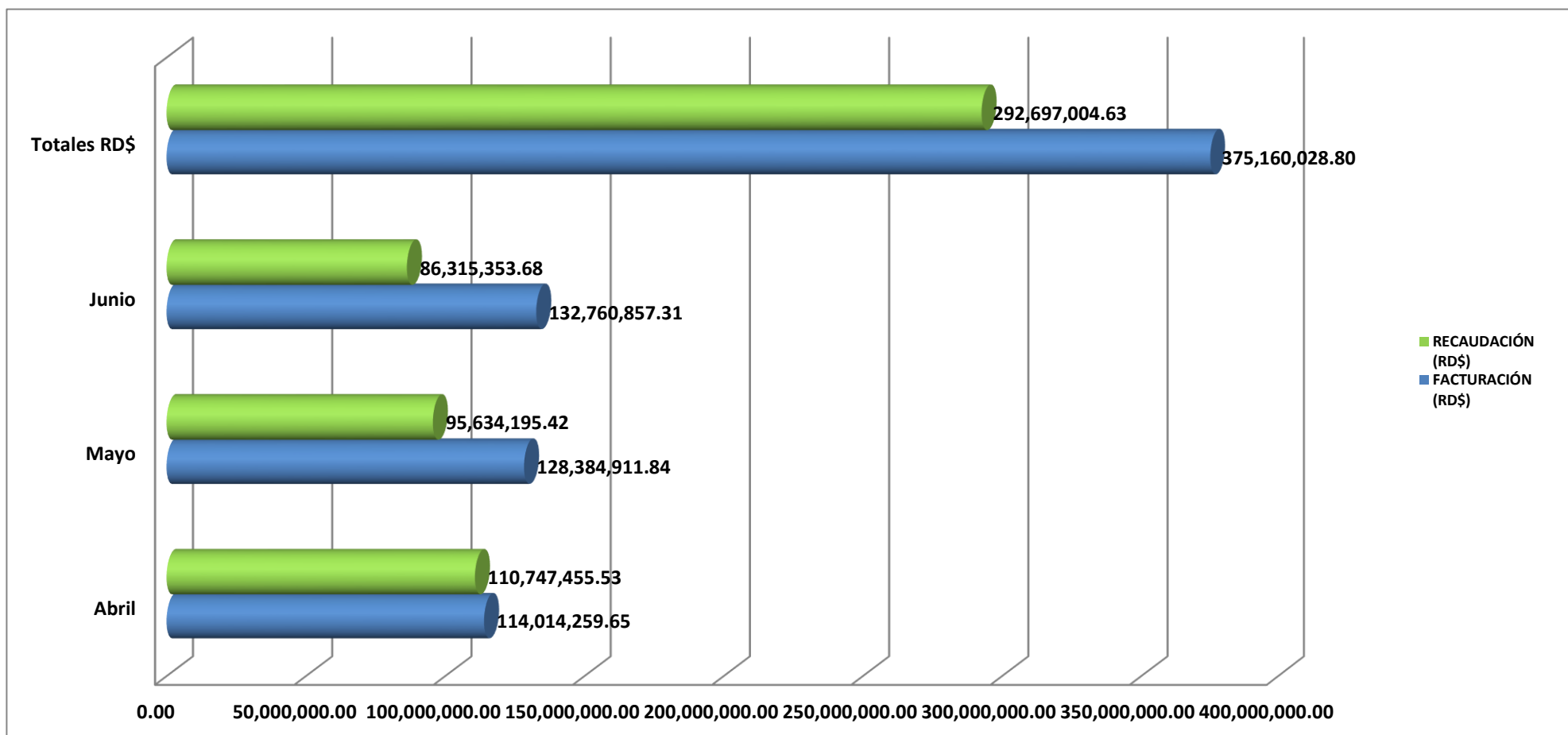
**GRÁFICO CORRESPONDIENTE A LA RECAUDACIÓN DEL  
TRIMESTRE ABRIL-JUNIO 2021**



**Lic. Jaime Rodríguez**  
Encargado del Departamento de Estadísticas



**GRÁFICO CORRESPONDIENTE A LA FACTURACIÓN VS RECAUDACIÓN DEL TRIMESTRE ABRIL-JUNIO 2021**



  
**Lic. Jaime Rodriguez**  
Encargado del Departamento de Estadísticas

