



INSTITUTO NACIONAL DE AGUAS POTABLES Y ALCANTARILLADOS

I N A P A

DIRECCIÓN EJECUTIVA DEPARTAMENTO DE ESTADÍSTICA

"Año de la Innovación y la Competitividad"

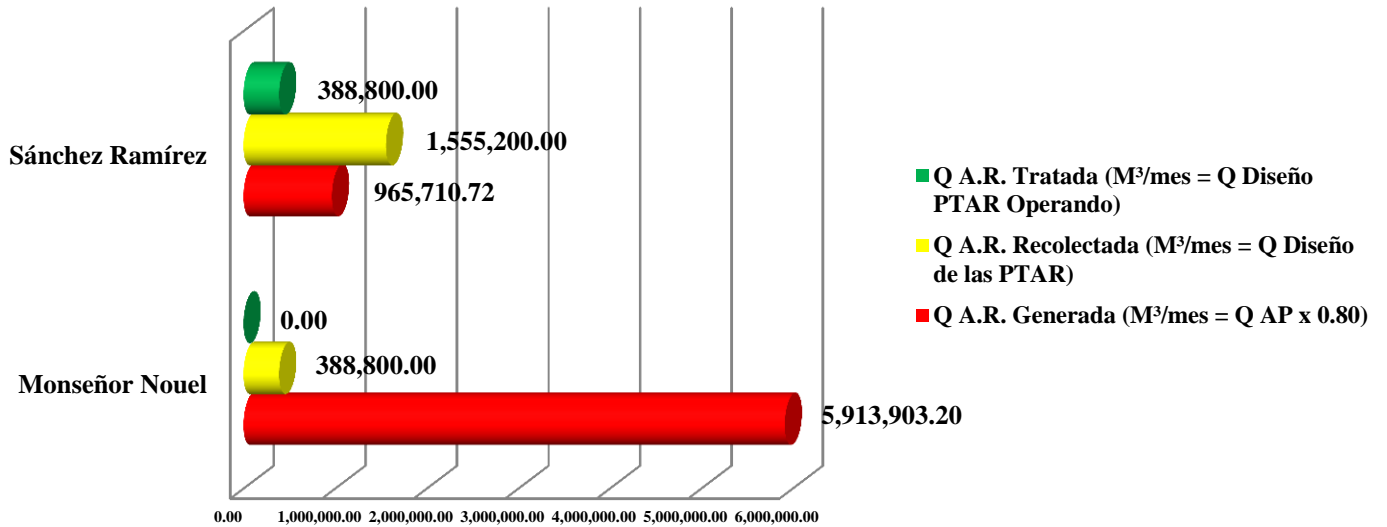
GENERACIÓN, RECOLECCIÓN Y TRATAMIENTO DE AGUAS RESIDUALES TOTALES TRIMESTRAL ABRIL-JUNIO 2019

Región	Provincias	Q A.R. Generada (M ³ /mes = Q AP x 0.80)	Q A.R. Recolectada (M ³ /mes = Q Diseño de las PTAR)	Q A.R. Tratada (M ³ /mes = Q Diseño PTAR Operando)
Cibao Sur Región II	Monseñor Nouel	5,913,903.20	388,800.00	0.00
	Sánchez Ramírez	965,710.72	1,555,200.00	388,800.00
Cibao Nordeste Región III	Duarte	8,134,165.32	2,404,919.81	1,663,754.69
	Hermanas Mirabal	3,014,403.28	459,115.78	456,727.68
	María Trinidad Sánchez	2,346,563.46	0.00	0.00
	Samaná	5,190,697.66	1,321,920.00	544,320.00
Cibao Noroeste Región IV	Valverde	22,394,605.24	0.00	0.00
	Montecristi	5,063,004.06	462,195.07	150,207.26
	Dajabón	1,210,890.93	0.00	0.00
	Santiago Rodríguez	1,108,202.60	0.00	0.00
Valdesia Región V	San Cristóbal	9,353,773.44	1,399,680.00	0.00
	Peravia	5,605,085.86	777,600.00	0.00
	Azua	3,713,745.25	1,477,440.00	0.00
	San José de Ocoa	633,201.87	0.00	0.00
Enriquillo Región VI	Barahona	11,054,280.54	1,166,400.00	0.00
	Pedernales	429,515.83	194,400.00	0.00
	Bahoruco	1,661,627.29	0.00	0.00
	Independencia	1,124,091.85	388,800.00	349,920.00
El Valle Región VII	San Juan	8,550,103.47	1,306,450.94	1,268,376.19
	Elías Piña	792,311.69	298,597.54	356,709.31
Yuma Región VIII	La Altagracia	875,713.20	2,060,951.04	2,060,951.04
	El Seibo	1,085,977.97	89,185.54	62,776.51
Higuamo Región IX	San Pedro de Macorís	4,855,291.59	2,340,592.42	779,538.82
	Hato Mayor	1,486,547.71	1,608,387.84	53,187.84
	Monte Plata	2,836,238.28	38,880.00	0.00
Totales ==>		109,399,652.32	19,739,515.97	8,135,269.34

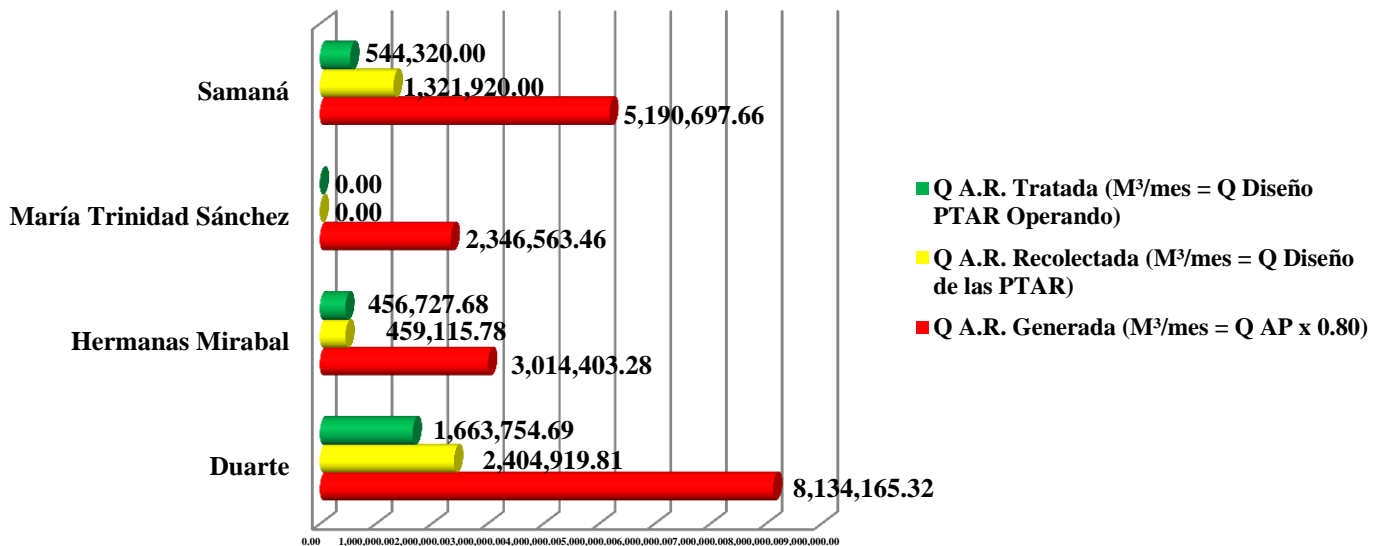
Keyros Encarnación
Ing. Keyros Omil Encarnación Grullón
Encargado del Departamento de Estadística



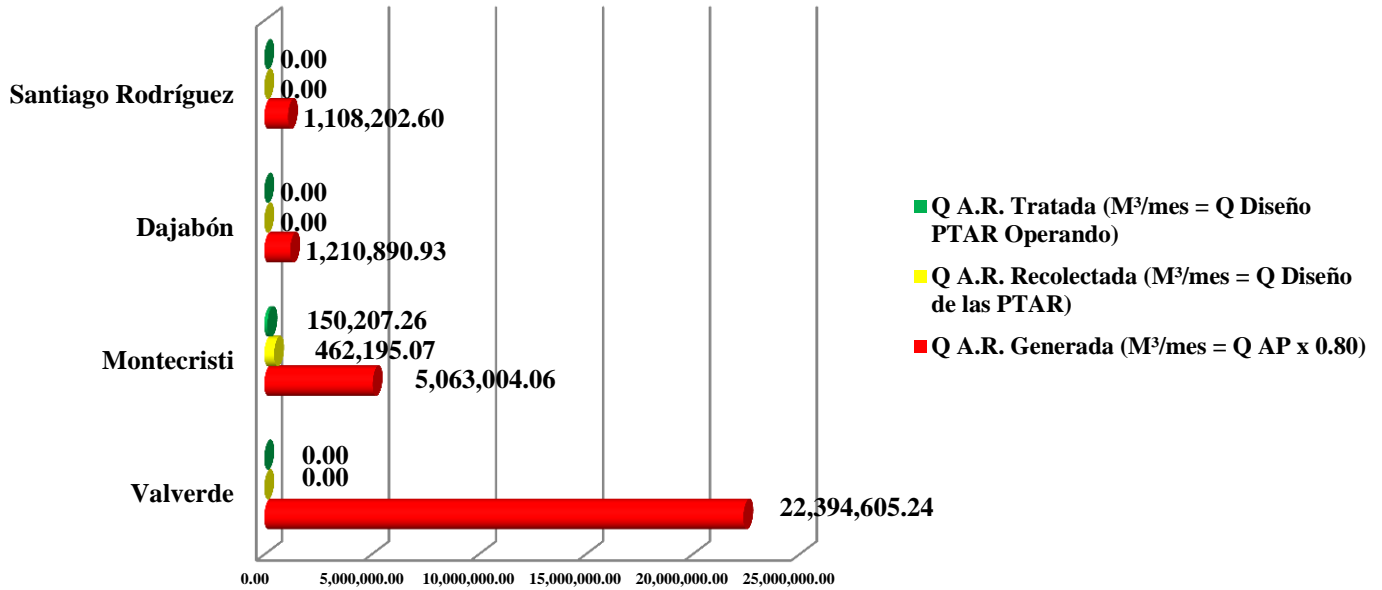
Cibao Sur Región II



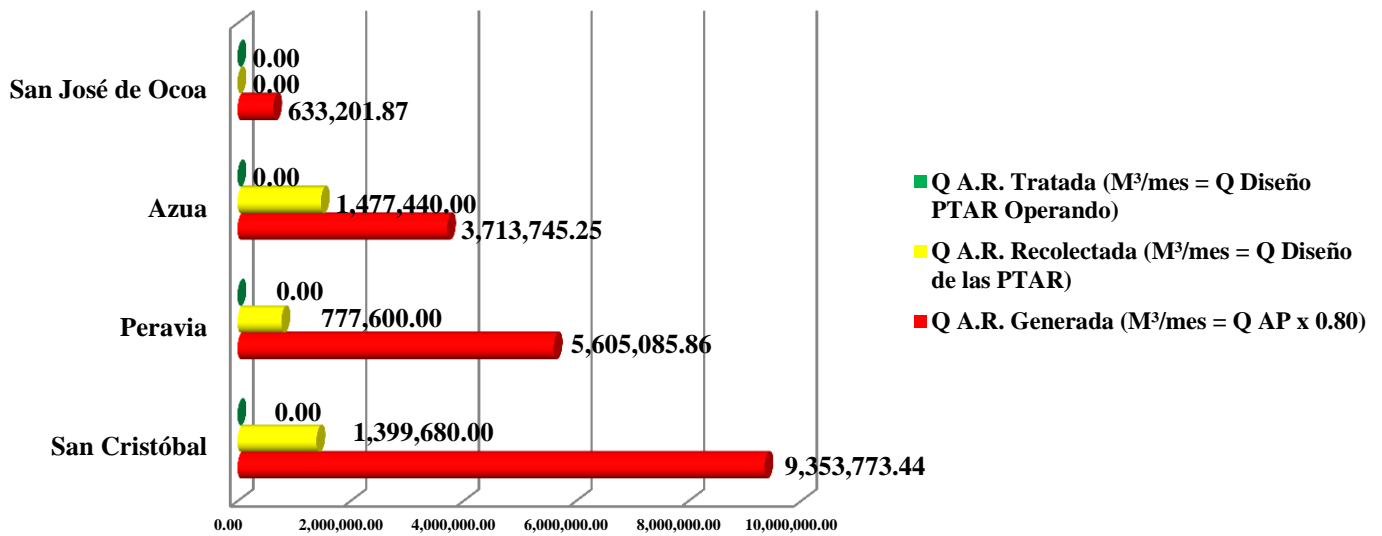
Cibao Nordeste Región III



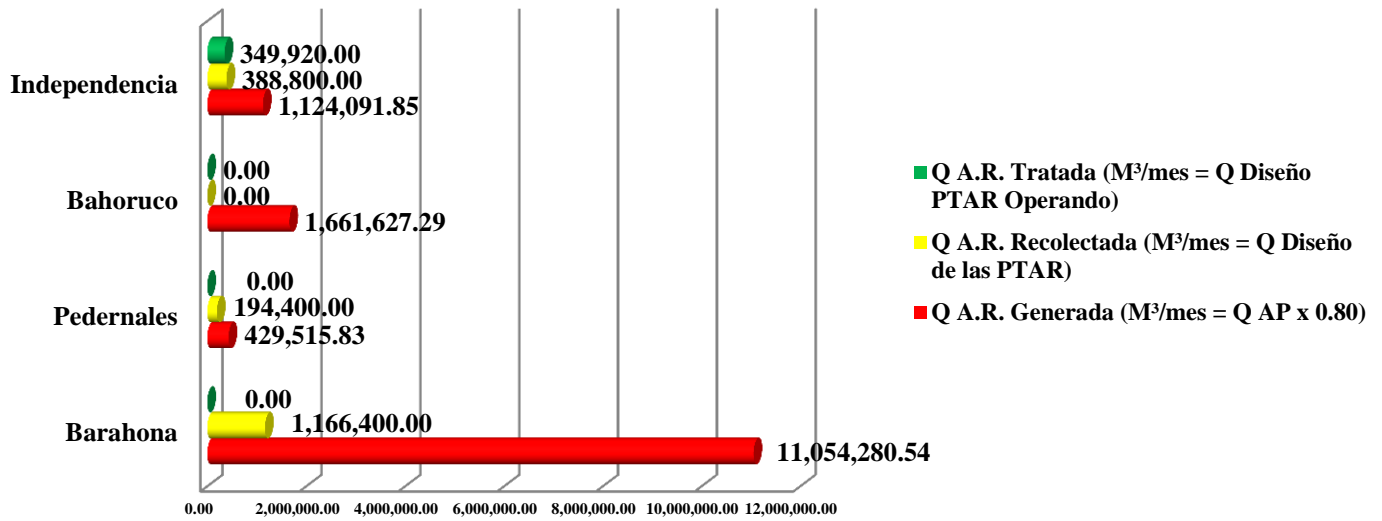
Cibao Noroeste Región IV



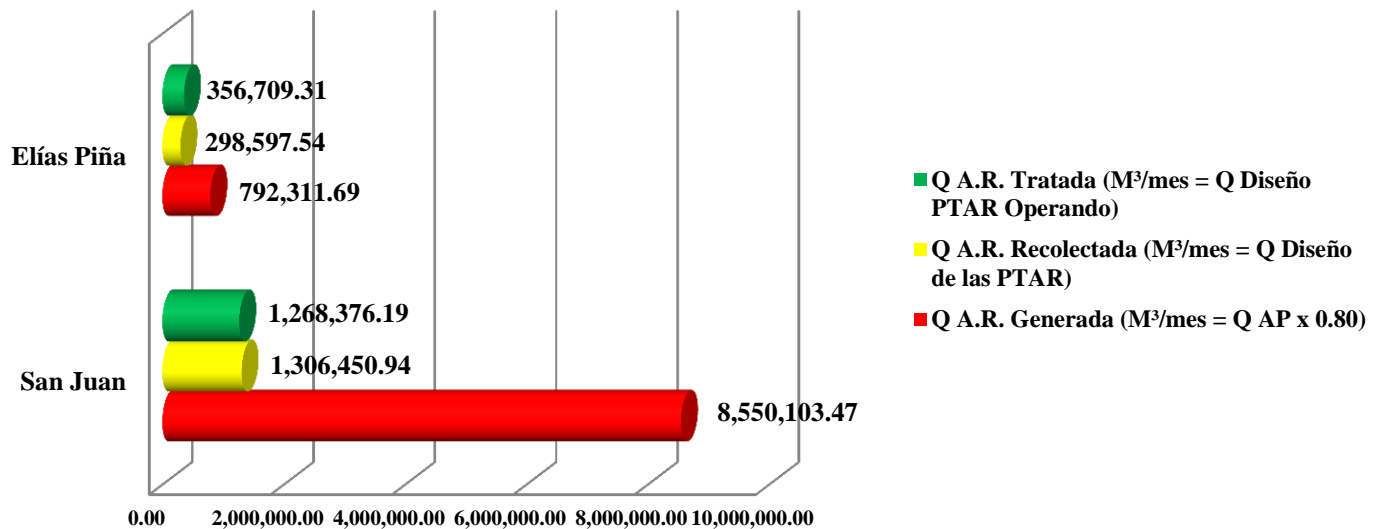
Valdesia Región V



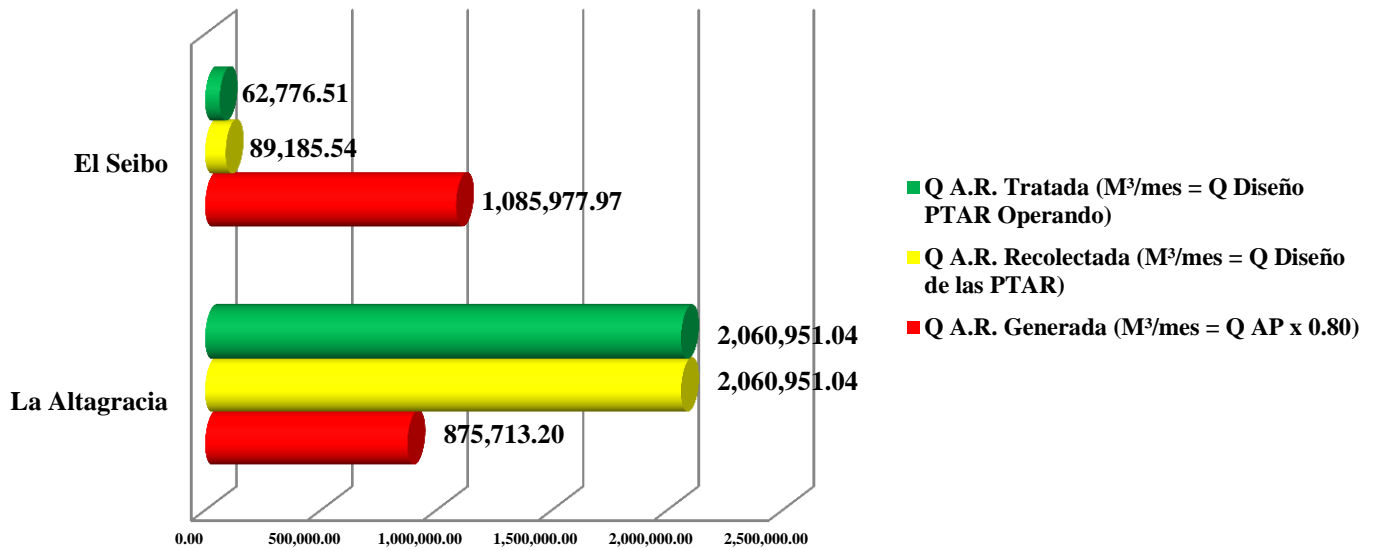
Enriquillo Región VI



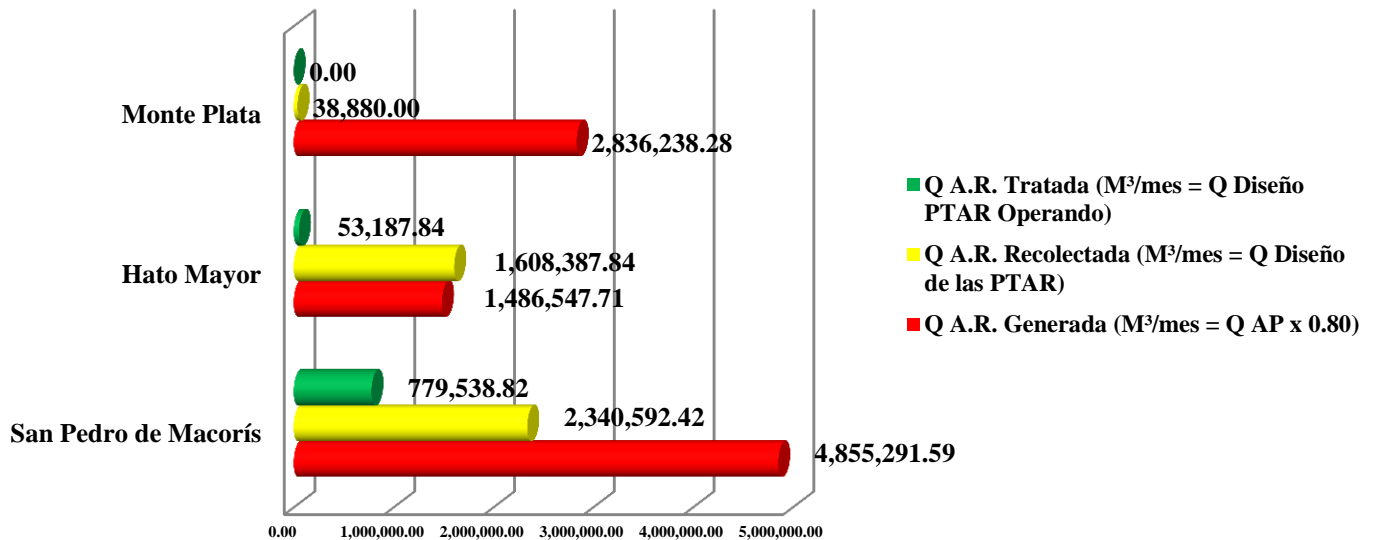
El Valle Región VII



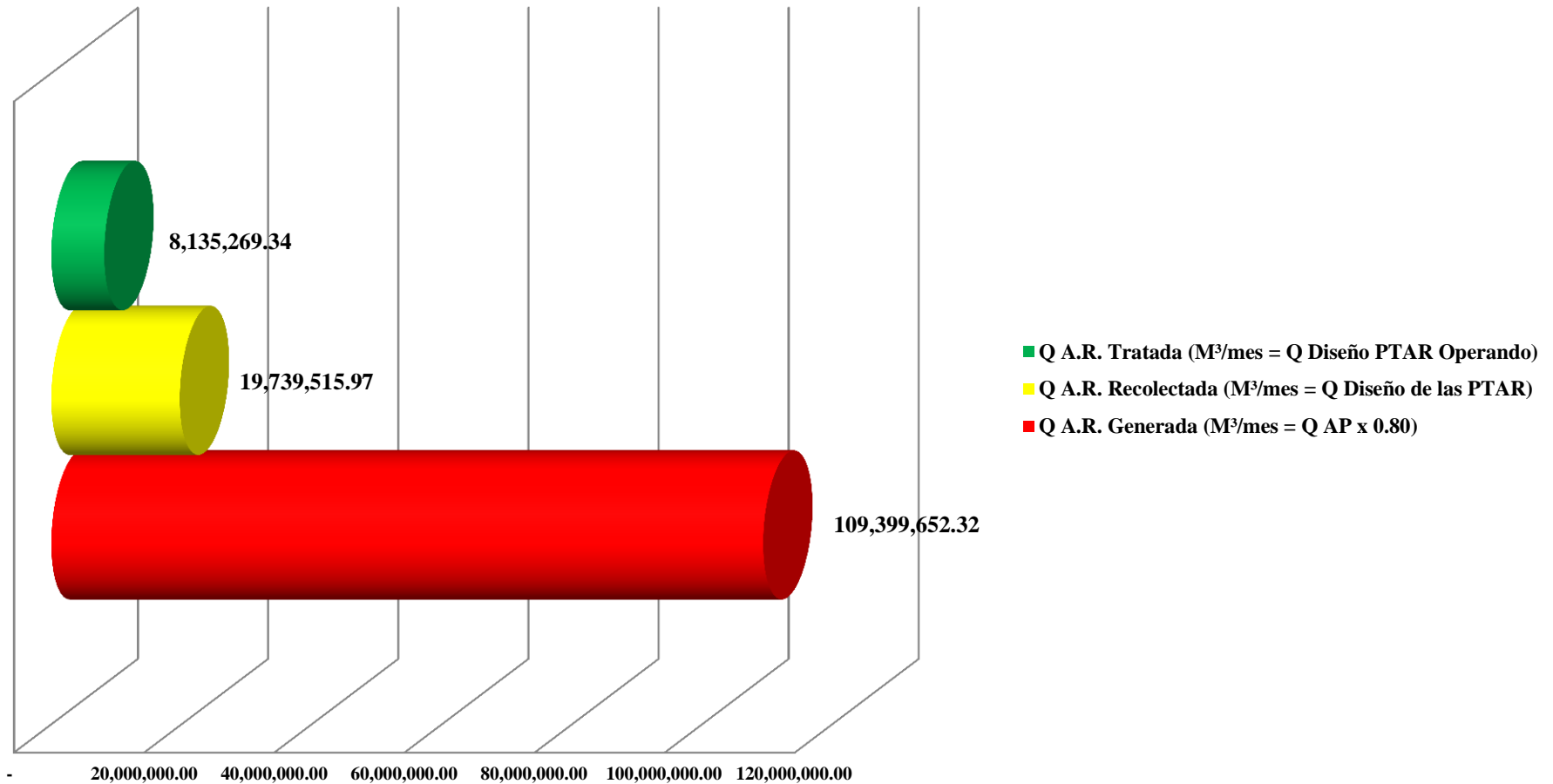
Yuma Región VIII



Higuamo Región IX



GENERACIÓN ESTIMADA DE AGUAS RESIDUALES GENERADA Vs RECOLECTADA Vs TRATADA ABRIL-JUNIO 2019



Keyros Encarnación
Ing. Keyros Omil Encarnación Grullón
Encargado del Departamento de Estadística

