



INSTITUTO NACIONAL DE AGUAS POTABLES Y ALCANTARILLADOS

I N A P A
DIRECCIÓN EJECUTIVA
DEPARTAMENTO DE ESTADÍSTICAS

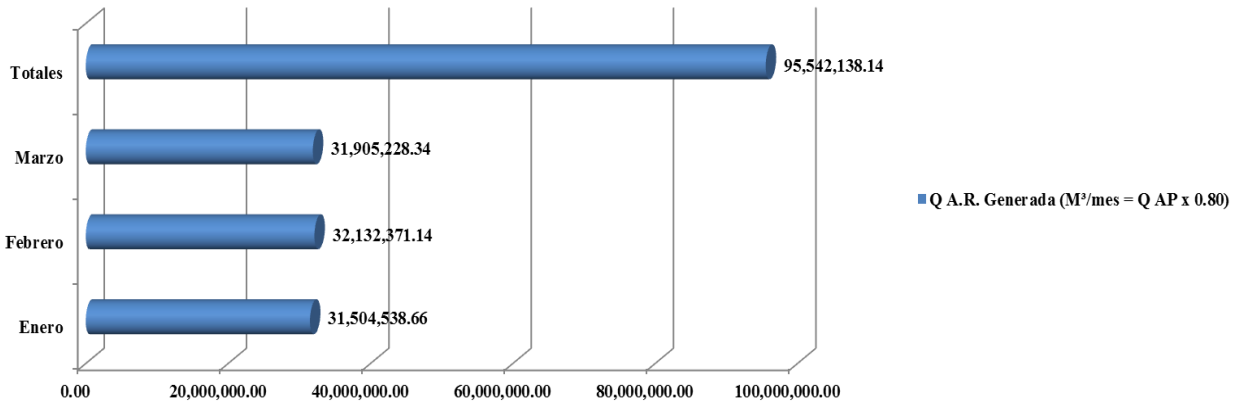
"Año del Fomento de las Exportaciones"

GENERACION ESTIMADA DE AGUAS RESIDUALES ENERO-MARZO 2018

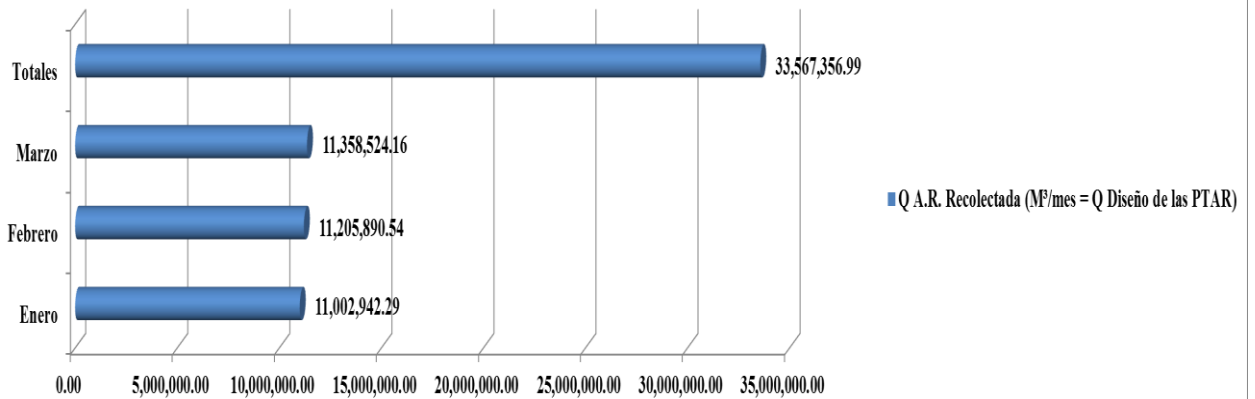
No.	Mes	Q A.R. Generada (M ³ /mes = Q AP x 0.80)	Q A.R. Recolectada (M ³ /mes = Q Diseño de las PTAR)	Q A.R. Tratada (M ³ /mes = Q Diseño PTAR Operando)
1	Enero	31,504,538.66	11,002,942.29	7,327,168.13
2	Febrero	32,132,371.14	11,205,890.54	7,645,256.06
3	Marzo	31,905,228.34	11,358,524.16	7,792,796.16
	Totales	95,542,138.14	33,567,356.99	22,765,220.35

Ing. Keyros Omil Encarnación Grullón
Encargado del Departamento de Estadística

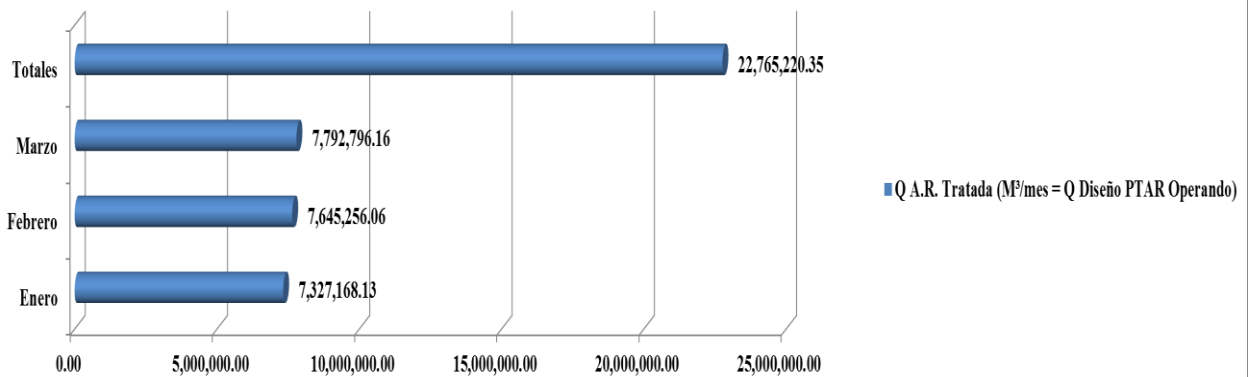
GENERACIÓN ESTIMADA DE AGUAS RESIDUALES GENERADA ENERO-MARZO 2018



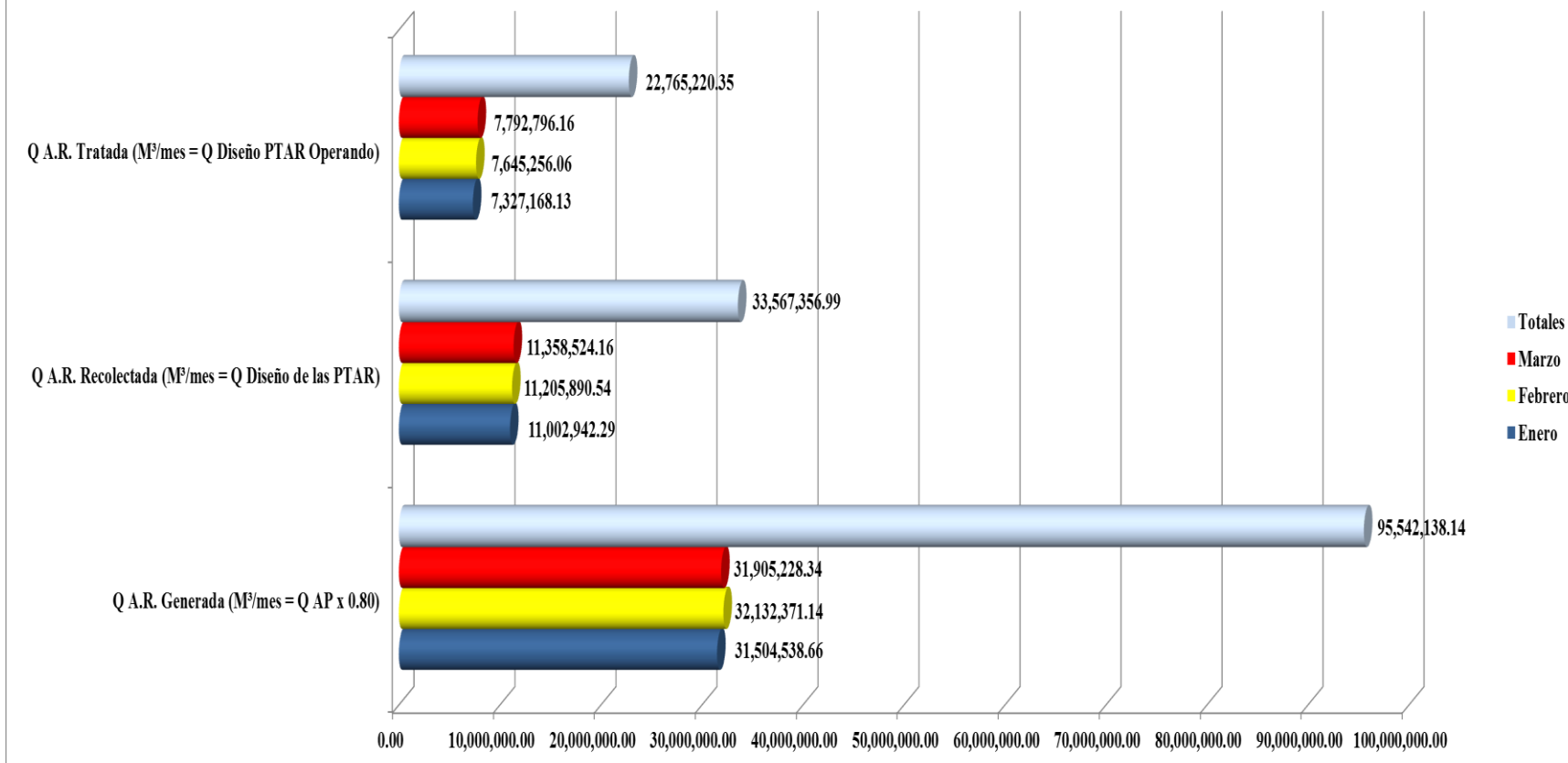
GENERACIÓN ESTIMADA DE AGUAS RESIDUALES RECOLECTADA ENERO-MARZO 2018



GENERACIÓN ESTIMADA DE AGUAS RESIDUALES TRATADA ENERO-MARZO 2018



**GENERACIÓN ESTIMADA DE AGUAS RESIDUALES GENERADA Vs RECOLECTADA Vs TRATADA
ENERO-MARZO 2018**



Keyros Encarnación

Ing. Keyros Omil Encarnación Grullón
Encargado del Departamento de Estadística