



INSTITUTO NACIONAL DE AGUAS POTABLES Y ALCANTARILLADOS

I N A P A
DIRECCIÓN EJECUTIVA
DEPARTAMENTO DE ESTADÍSTICAS

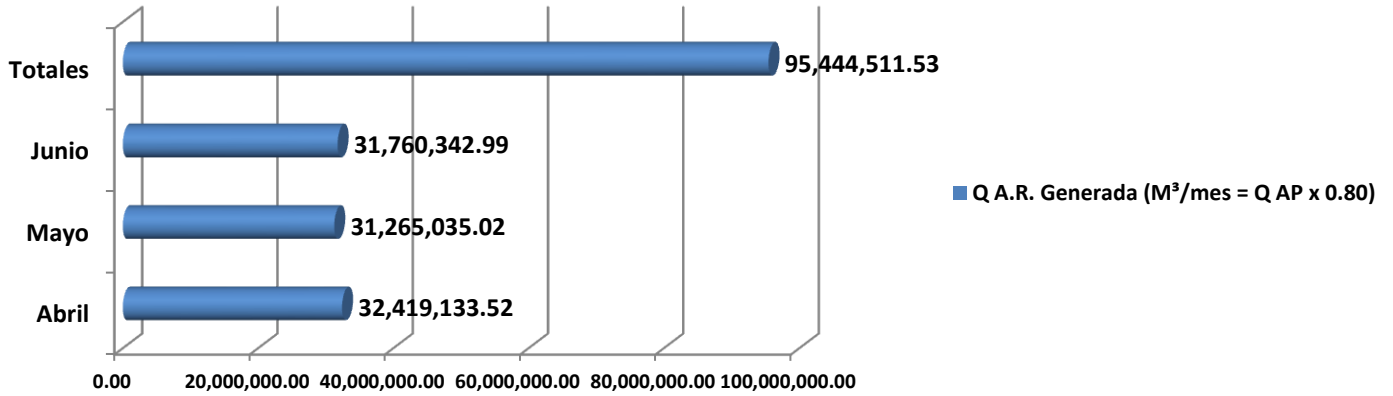
"Año del Fomento de las Exportaciones"

GENERACION ESTIMADA DE AGUAS RESIDUALES ABRIL-JUNIO 2018

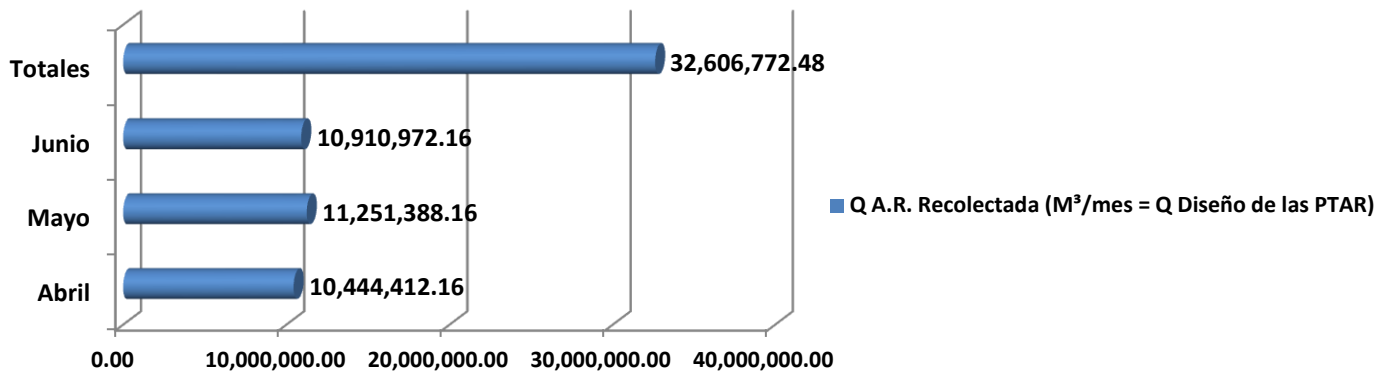
No.	Mes	Q A.R. Generada (M ³ /mes = Q AP x 0.80)	Q A.R. Recolectada (M ³ /mes = Q Diseño de las PTAR)	Q A.R. Tratada (M ³ /mes = Q Diseño PTAR Operando)
4	Abril	32,419,133.52	10,444,412.16	6,543,452.16
5	Mayo	31,265,035.02	11,251,388.16	7,444,604.16
6	Junio	31,760,342.99	10,910,972.16	5,765,852.16
	Totales	95,444,511.53	32,606,772.48	19,753,908.48

Ing. Keyros Omil Encarnación Grullón
Encargado del Departamento de Estadística

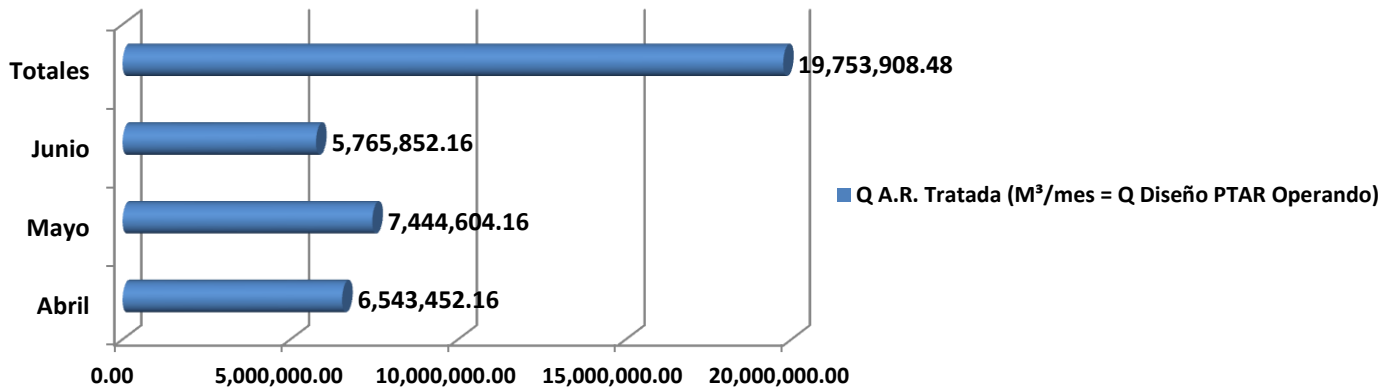
**GENERACIÓN ESTIMADA DE AGUAS RESIDUALES GENERADA
ABRIL-JUNIO 2018**



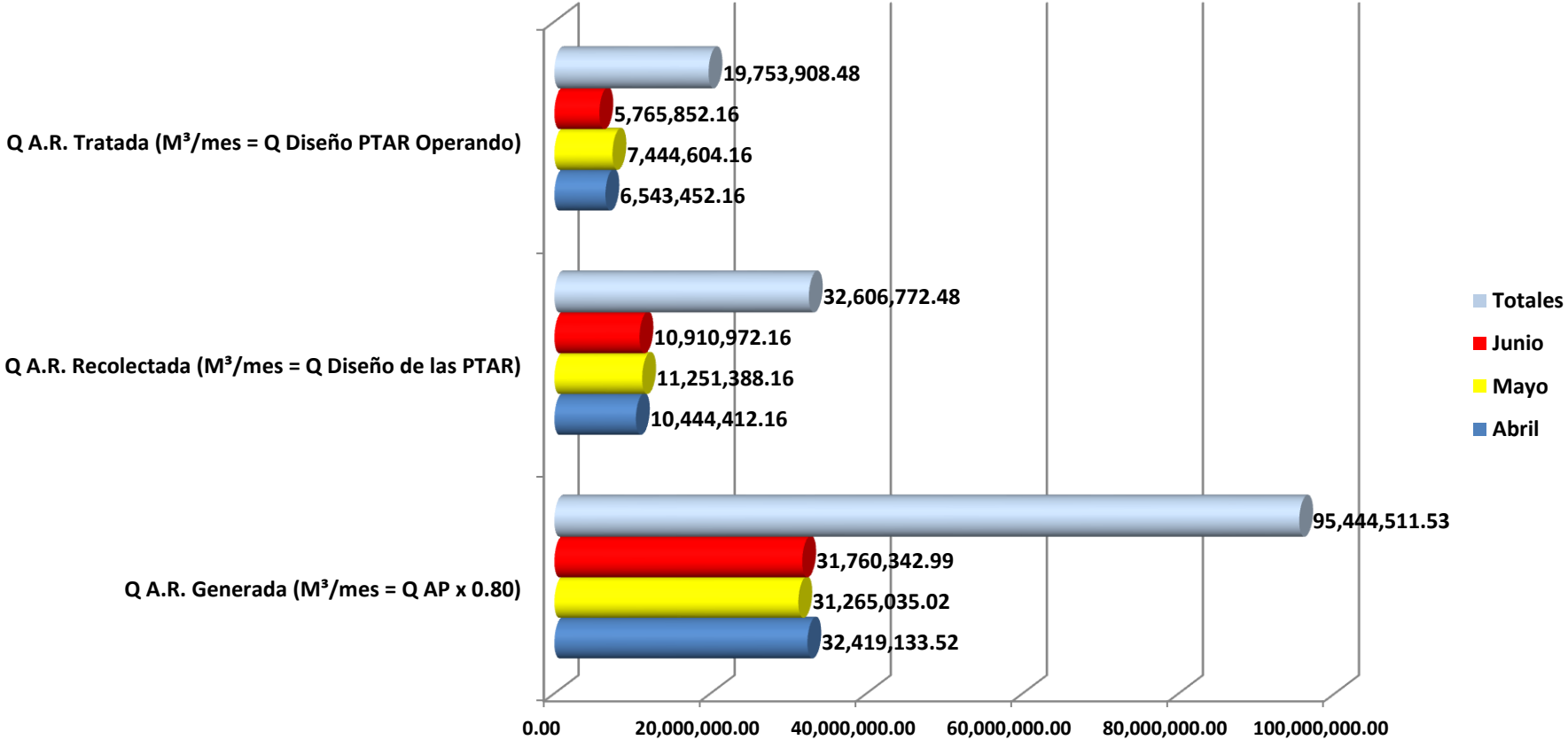
**GENERACIÓN ESTIMADA DE AGUAS RESIDUALES RECOLECTADA
ABRIL-JUNIO 2018**



**GENERACIÓN ESTIMADA DE AGUAS RESIDUALES TRATADA
ABRIL-JUNIO 2018**



**GENERACIÓN ESTIMADA DE AGUAS RESIDUALES GENERADA Vs RECOLECTADA Vs TRATADA
ABRIL-JUNIO 2**



Keyros Encarnación

Ing. Keyros Omil Encarnación Grullón
Encargado del Departamento de Estadística