



INSTITUTO NACIONAL DE AGUAS POTABLES Y ALCANTARILLADOS

I N A P A

DIRECCIÓN EJECUTIVA  
DEPARTAMENTO DE ESTADÍSTICAS

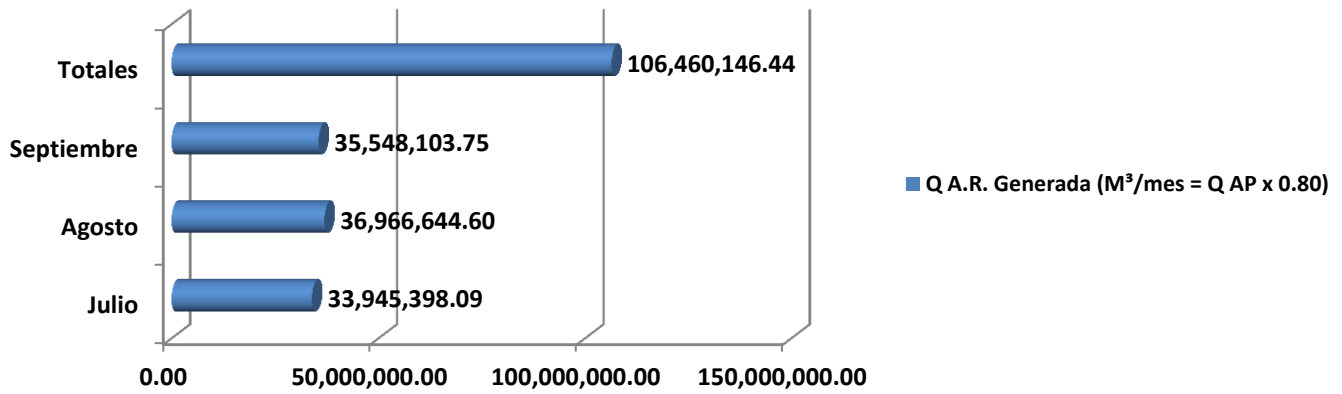
"Año del Fomento de las Exportaciones"

**GENERACION ESTIMADA DE AGUAS RESIDUALES JULIO-SEPTIEMBRE 2018**

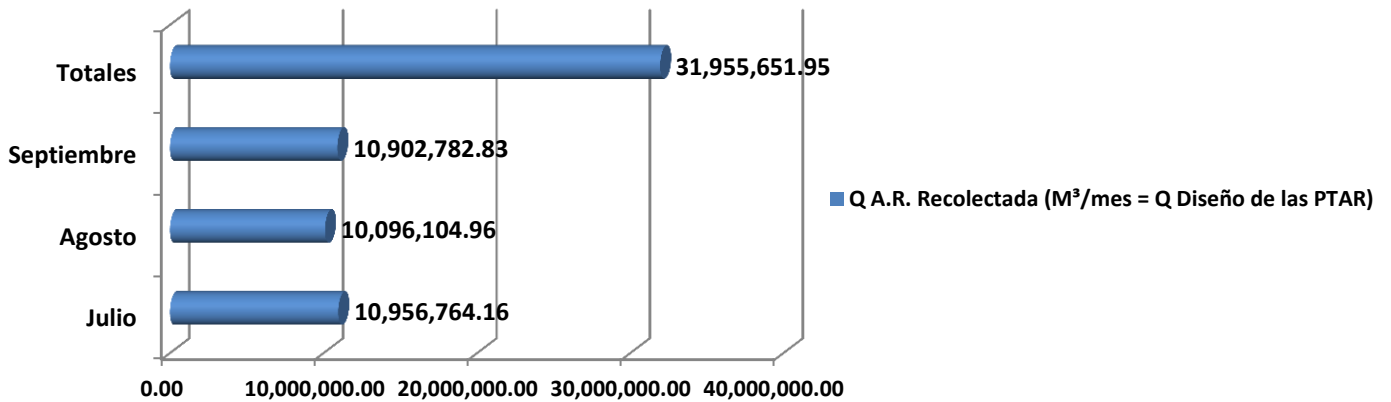
No.	Mes	Q A.R. Generada (M <sup>3</sup> /mes = Q AP x 0.80)	Q A.R. Recolectada (M <sup>3</sup> /mes = Q Diseño de las PTAR)	Q A.R. Tratada (M <sup>3</sup> /mes = Q Diseño PTAR Operando)
7	Julio	33,945,398.09	10,956,764.16	6,507,164.16
8	Agosto	36,966,644.60	10,096,104.96	6,130,551.36
9	Septiembre	35,548,103.75	10,902,782.83	6,223,705.88
	<b>Totales</b>	<b>106,460,146.44</b>	<b>31,955,651.95</b>	<b>18,861,421.40</b>

**Ing. Keyros Omil Encarnación Grullón**  
Encargado del Departamento de Estadística

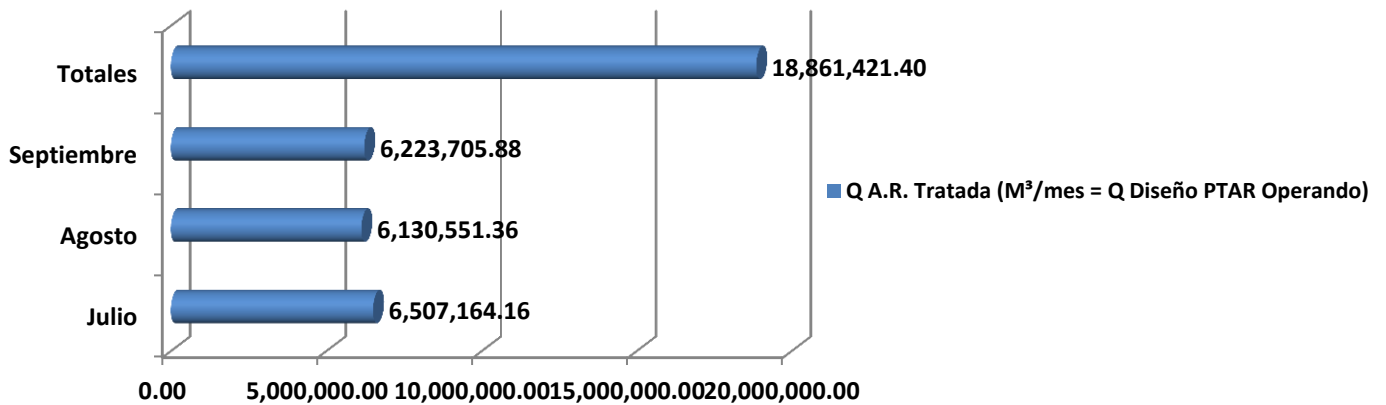
**GENERACIÓN ESTIMADA DE AGUAS RESIDUALES GENERADA  
JULIO-SEPTIEMBRE 2018**



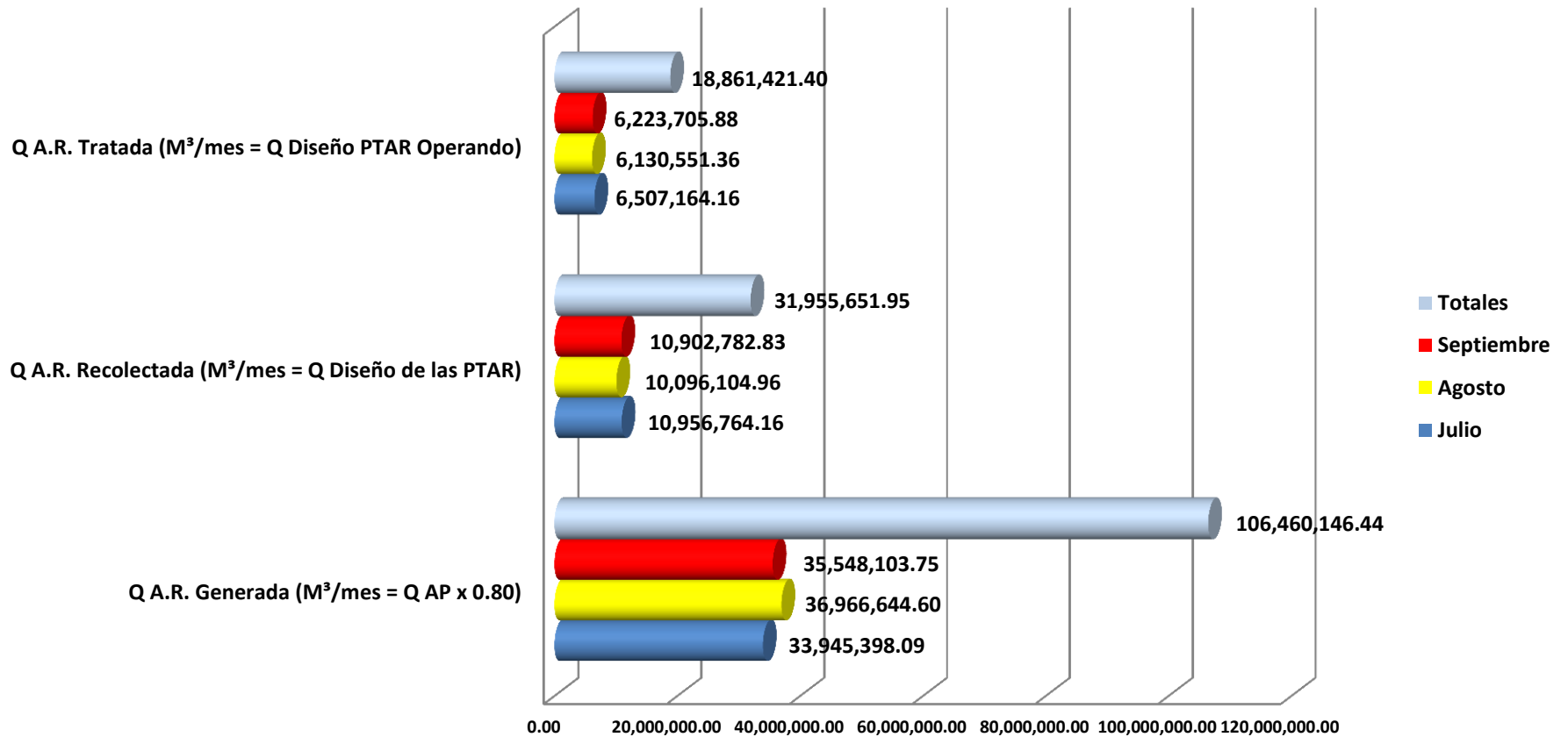
**GENERACIÓN ESTIMADA DE AGUAS RESIDUALES RECOLECTADA  
JULIO-SEPTIEMBRE 2018**



**GENERACIÓN ESTIMADA DE AGUAS RESIDUALES TRATADA  
JULIO-SEPTIEMBRE 2018**



**GENERACIÓN ESTIMADA DE AGUAS RESIDUALES GENERADA Vs RECOLECTADA Vs TRATADA  
JULIO-SEPTIEM**



*Keyros Encarnación*

**Ing. Keyros Omil Encarnación Grullón**  
Encargado del Departamento de Estadística