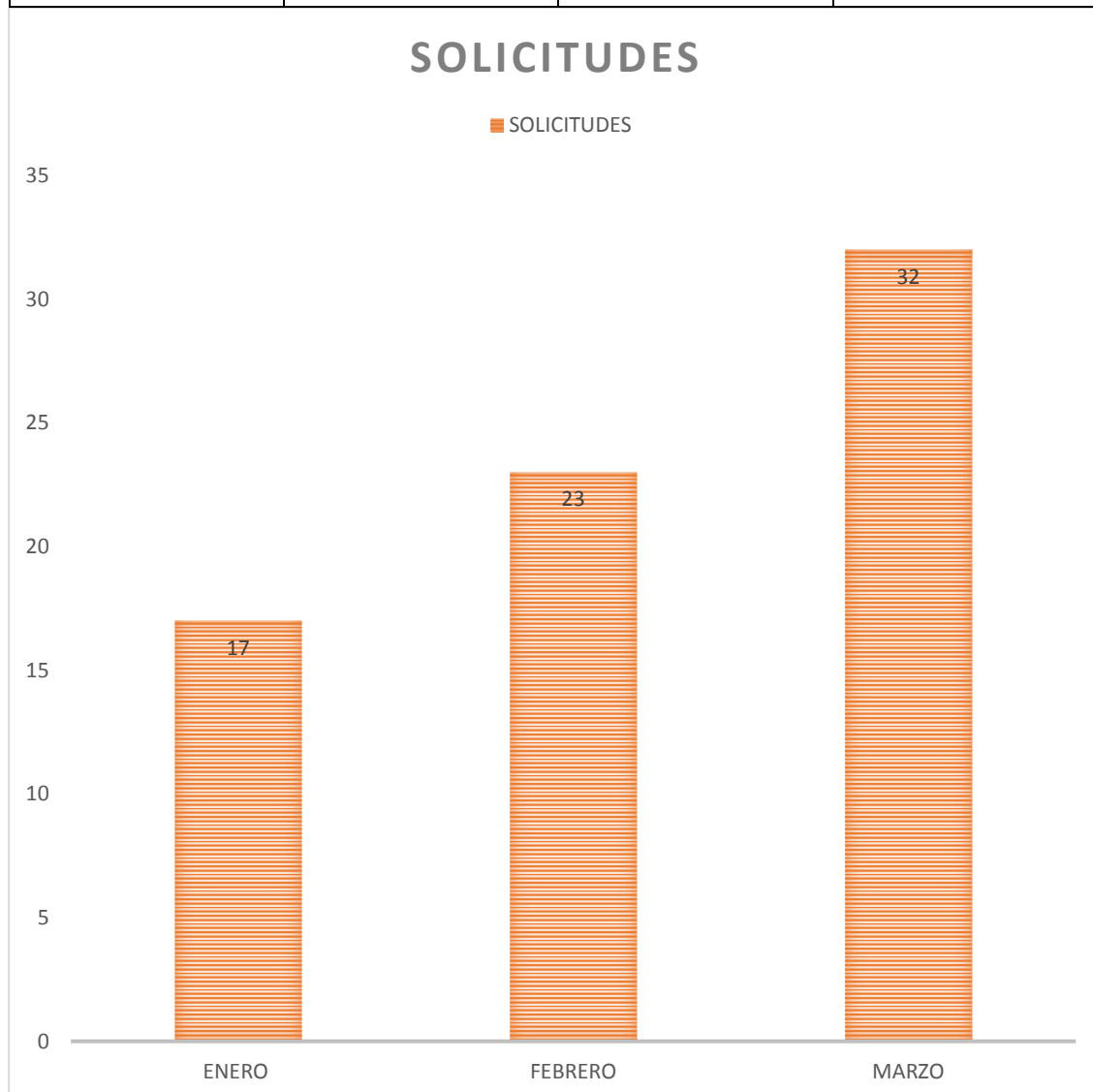
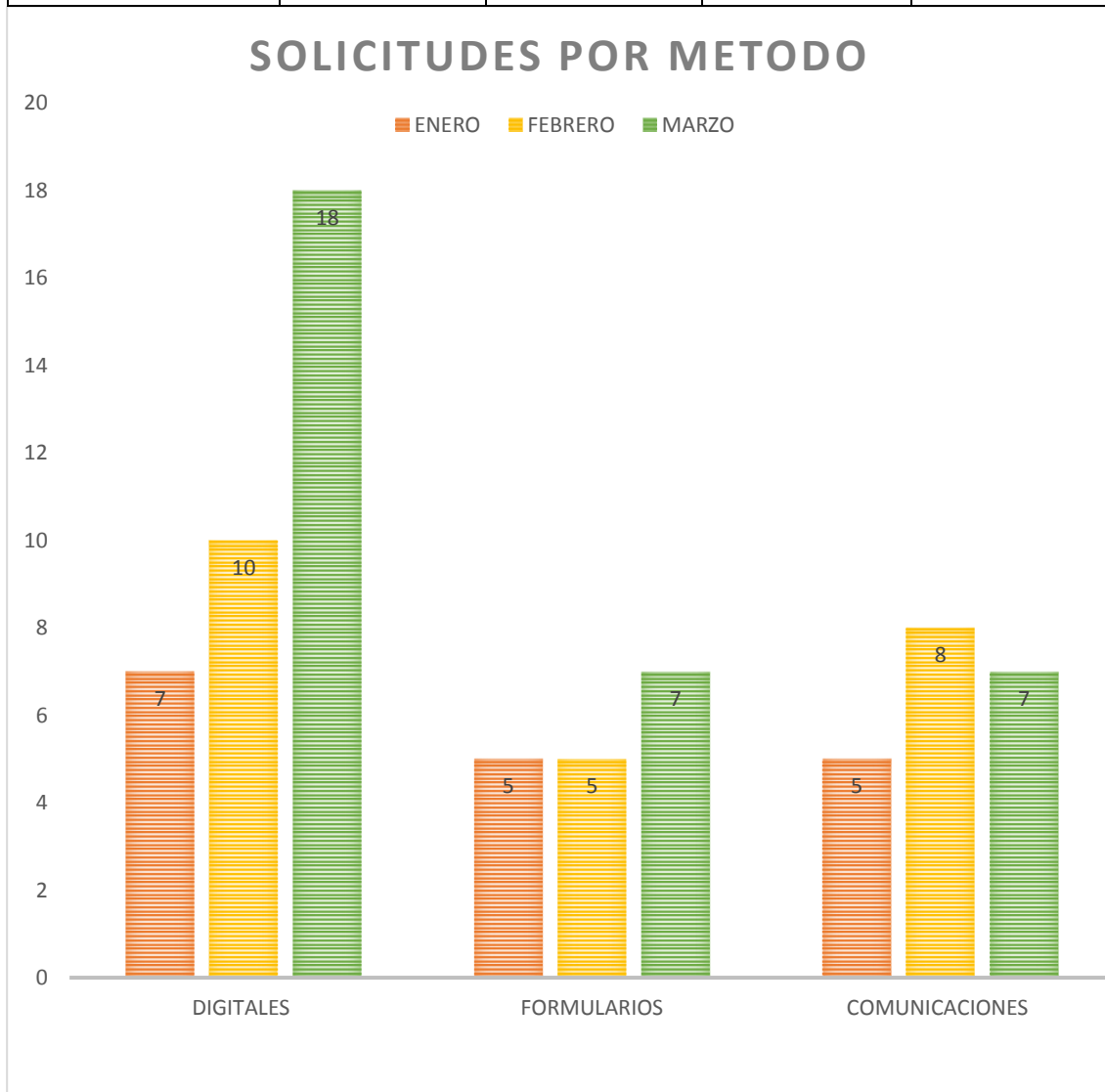


# INFORME ESTADISTICO OFICINA DE ACCESO A LA INFORMACION Y TRANSPARENCIA – INAPA PRIMER TRIMESTRE 2017

PRIMER TRIMESTRE 2017			
ENERO	FEBRERO	MARZO	Total
17	23	32	72



Solicitudes atendidas por método				
Método	Enero	Febrero	Marzo	Total
Digitales	7	10	18	35
Formularios	5	5	7	17
Comunicaciones	5	8	7	20



**ACTIVIDADES EN LAS QUE EL PERSONAL DE LA OFICINA DE ACCESO A LA INFORMACION  
HA PARTICIPADO EN ESTE PRIMER TRIMESTRE:  
ENERO-MARZO 2017**

- **TALLER SOBRE PACTOS DE INTEGRIDAD**  
Salón octagonal de la universidad Católica de Santo Domingo 11/enero/2017.
  
- **SECRETARIADO.**  
Dirigido al personal auxiliar de las oficinas de la institución, impartido en las instalaciones del INAPA. 02/febrero/2017.
  
- **CONFERENCIA VIRTUAL INTERNACIONAL (WEBINAR) "ÉTICA EN LA FUNCIÓN PÚBLICA: ¿UNA CUESTIÓN DE MODA O DE ACTUALIDAD?", EN ALIANZA CON LA DIRECCIÓN DE INNOVACIÓN SOCIAL DE CAF BANCO DE DESARROLLO DE AMÉRICA LATINA,**  
Sala de Videoconferencias del INAP. 01/marzo/2017.
  
- **"SEMINARIO INTERNACIONAL SOBRE POLÍTICAS PÚBLICAS DE TRANSPARENCIA Y ACCESO A LA INFORMACIÓN"**  
Ministerio de Relaciones Exteriores (MIREX) 7 y 8 de marzo 2017.
  
- **ENCUENTRO CON COORDINADORES DEL COMITÉ DE ÉTICA**  
Organizado por la DIGEIG en la Biblioteca Infantil y Juvenil de la Rep. Dom. Auditorio la Trinitaria, av. Dr. Delgado esq. Francia. 21/ marzo/2017.

# VISITAS DEL USUARIO AL PORTAL WEB DEL INAPA, SECCION DE TRANSPARENCIA

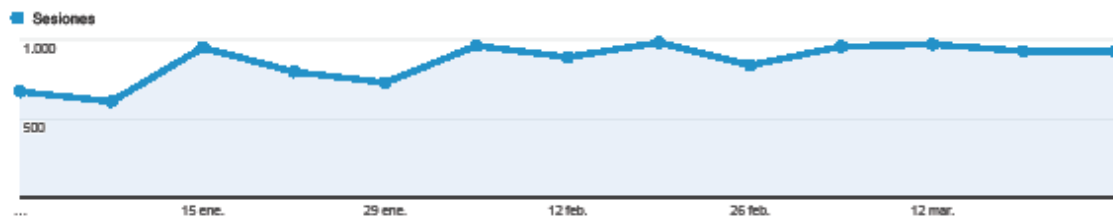
## VISITAS PORTAL COMPLETO

### Visión general de audiencia

1 ene. 2017 - 31 mar. 2017

Todos los usuarios  
100,00 % Sesiones

#### Visión general



Sesiones  
**11.197**

Usuarios  
**4.700**

Número de visitas a páginas  
**26.208**

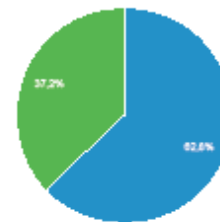
Páginas/sesión  
**2,34**

Duración media de la sesión  
**00:02:54**

Porcentaje de rebote  
**61,93 %**

% de nuevas sesiones  
**37,18 %**

Returning Visitor New Visitor



Idioma	Sesiones	% Sesiones
1. es	3.961	35,38 %
2. es-419	2.087	18,64 %
3. en-us	1.718	15,34 %
4. es-es	1.609	14,37 %
5. es-do	1.416	12,65 %
6. en-gb	104	0,93 %
7. es-us	87	0,78 %
8. es-xl	58	0,52 %
9. es-mx	45	0,40 %
10. zh-cn	23	0,21 %

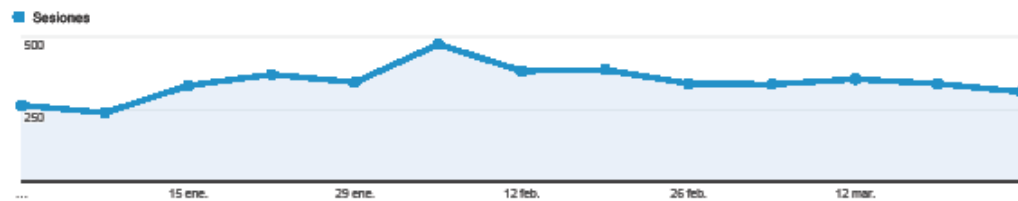
# VISITAS ENLACE TRANSPARENCIA

## Visión general de audiencia

1 ene. 2017 - 31 mar. 2017

Todos los usuarios  
100,00 % Sesiones

### Visión general



Sesiones  
4.466

Usuarios  
2.147

Número de visitas a páginas  
20.100

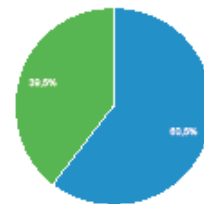
Páginas/sesión  
4,50

Duración media de la sesión  
00:03:52

Porcentaje de rebote  
25,48 %

% de nuevas sesiones  
39,48 %

Returning Visitor New Visitor



Idioma	Sesiones	% Sesiones
1. es	2.051	45,92 %
2. es-419	956	21,41 %
3. en-us	558	12,49 %
4. es-do	407	9,11 %
5. es-es	360	8,06 %
6. es-us	67	1,50 %
7. es-xl	19	0,43 %
8. en-gb	14	0,31 %
9. es-mx	9	0,20 %
10. en-029	4	0,09 %