

Ejecución de Gasto y Aplicaciones financieras
En RD\$

DETALLE	Presupuesto Aprobado	Presupuesto Modificado	Gasto devengado	
			Enero	Total
2 - GASTOS				
2.1 - REMUNERACIONES Y CONTRIBUCIONES	2,182,679,676	-	198,797,578.2	198,797,578.20
2.1.1 - REMUNERACIONES	1,640,407,703		150,704,364.5	150,704,364.53
2.1.2 - SOBRESUELDOS	293,109,031		4,100,534.8	4,100,534.84
2.1.3 - DIETAS Y GASTOS DE REPRESENTACIÓN				-
2.1.4 - GRATIFICACIONES Y BONIFICACIONES	10,000,000			-
2.1.5 - CONTRIBUCIONES A LA SEGURIDAD SOCIAL	239,162,942		43,992,678.8	43,992,678.83
2.2 - CONTRATACIÓN DE SERVICIOS	1,480,489,100	-	83,538,158.0	83,538,158.02
2.2.1 - SERVICIOS BÁSICOS	1,406,912,807		60,807,784.1	60,807,784.07
2.2.2 - PUBLICIDAD, IMPRESIÓN Y ENCUADERNACIÓN	3,677,328		282,880.9	282,880.93
2.2.3 - VIÁTICOS	9,646,503		7,138,195.3	7,138,195.31
2.2.4 - TRANSPORTE Y ALMACENAJE	1,252,735		193,500.0	193,500.00
2.2.5 - ALQUILERES Y RENTAS	5,890,650		117,026.0	117,026.00
2.2.6 - SEGUROS	16,017,452		12,758,697.5	12,758,697.45
2.2.7 - SERVICIOS DE CONSERVACIÓN, REPARACIONES MENORES E INSTALACIONES TEMPORALES	4,422,903		668,304.1	668,304.08
2.2.8 - OTROS SERVICIOS NO INCLUIDOS EN CONCEPTOS ANTERIORES	32,067,341		1,512,052.2	1,512,052.18
2.2.9 - OTRAS CONTRATACIONES DE SERVICIOS	601,381		59,718.0	59,718.00
2.3 - MATERIALES Y SUMINISTROS	128,533,261	-	11,635,982.8	11,635,982.77
2.3.1 - ALIMENTOS Y PRODUCTOS AGROFORESTALES	1,784,667			-
2.3.2 - TEXTILES Y VESTUARIOS	2,050,649		686,544.5	686,544.50
2.3.3 - PRODUCTOS DE PAPEL, CARTÓN E IMPRESOS	1,053,308		5,044.5	5,044.50
2.3.4 - PRODUCTOS FARMACÉUTICOS	416,667			-
2.3.5 - PRODUCTOS DE CUERO, CAUCHO Y PLÁSTICO	973,664		5,171,342.0	5,171,341.98
2.3.6 - PRODUCTOS DE MINERALES, METÁLICOS Y NO METÁLICOS	23,310,652		135,833.8	135,833.79
2.3.7 - COMBUSTIBLES, LUBRICANTES, PRODUCTOS QUÍMICOS Y CONEXOS	98,851,854		4,761,293.4	4,761,293.40
2.3.8 - GASTOS QUE SE ASIGNARÁN DURANTE EL EJERCICIO (ART. 32 Y 33 LEY 423-06)	-			-
2.3.9 - PRODUCTOS Y ÚTILES VARIOS	91,800		875,924.6	875,924.60
2.4 - TRANSFERENCIAS CORRIENTES	2,500,000	-	80,899.7	80,899.70
2.4.1 - TRANSFERENCIAS CORRIENTES AL SECTOR PRIVADO	1,569,100		80,899.7	80,899.70
2.4.2 - TRANSFERENCIAS CORRIENTES AL GOBIERNO GENERAL NACIONAL	-			-
2.4.3 - TRANSFERENCIAS CORRIENTES A GOBIERNOS GENERALES LOCALES	-			-
2.4.4 - TRANSFERENCIAS CORRIENTES A EMPRESAS PÚBLICAS NO FINANCIERAS	-			-
2.4.5 - TRANSFERENCIAS CORRIENTES A INSTITUCIONES PÚBLICAS FINANCIERAS	-			-


DETALLE	Presupuesto Aprobado	Presupuesto Modificado	Gasto devengado	
			Enero	Total
2.4.6 - SUBVENCIONES	-	-	-	-
2.4.7 - TRANSFERENCIAS CORRIENTES AL SECTOR EXTERNO	930,900	-	-	-
2.4.9 - TRANSFERENCIAS CORRIENTES A OTRAS INSTITUCIONES PÚBLICAS	-	-	-	-
2.5 - TRANSFERENCIAS DE CAPITAL	-	-	-	-
2.5.1 - TRANSFERENCIAS DE CAPITAL AL SECTOR PRIVADO	-	-	-	-
2.5.2 - TRANSFERENCIAS DE CAPITAL AL GOBIERNO GENERAL NACIONAL	-	-	-	-
2.5.3 - TRANSFERENCIAS DE CAPITAL A GOBIERNOS GENERALES LOCALES	-	-	-	-
2.5.4 - TRANSFERENCIAS DE CAPITAL A EMPRESAS PÚBLICAS NO FINANCIERAS	-	-	-	-
2.5.6 - TRANSFERENCIAS DE CAPITAL AL SECTOR EXTERNO	-	-	-	-
2.5.9 - TRANSFERENCIAS DE CAPITAL A OTRAS INSTITUCIONES PÚBLICAS	-	-	-	-
2.6 - BIENES MUEBLES, INMUEBLES E INTANGIBLES	177,289,922	-	302,462.8	302,462.79
2.6.1 - MOBILIARIO Y EQUIPO	15,000,000	-	60,529.8	60,529.79
2.6.2 - MOBILIARIO Y EQUIPO AUDIOVISUAL, RECREATIVO Y EDUCACIONAL	-	-	-	-
2.6.3 - EQUIPO E INSTRUMENTAL, CIENTÍFICO Y LABORATORIO	10,000,000	-	-	-
2.6.4 - VEHÍCULOS Y EQUIPO DE TRANSPORTE, TRACCIÓN Y ELEVACIÓN	110,000,000	-	-	-
2.6.5 - MAQUINARIA, OTROS EQUIPOS Y HERRAMIENTAS	42,289,922	-	241,933.0	241,933.00
2.6.6 - EQUIPOS DE DEFENSA Y SEGURIDAD	-	-	-	-
2.6.7 - ACTIVOS BIOLÓGICOS	-	-	-	-
2.6.8 - BIENES INTANGIBLES	-	-	-	-
2.6.9 - EDIFICIOS, ESTRUCTURAS, TIERRAS, TERRENOS Y OBJETOS DE VALOR	-	-	-	-
2.7 - OBRAS	6,239,129,162	-	710,798,324.0	710,798,323.98
2.7.1 - OBRAS EN EDIFICACIONES	-	-	710,798,324.0	710,798,323.98
2.7.2 - INFRAESTRUCTURA	6,239,129,162	-	-	-
2.7.3 - CONSTRUCCIONES EN BIENES CONCESIONADOS	-	-	-	-
2.7.4 - GASTOS QUE SE ASIGNARÁN DURANTE EL EJERCICIO PARA INVERSIÓN (ART. 32 Y 33 LEY 423-06)	-	-	-	-
2.8 - ADQUISICIÓN DE ACTIVOS FINANCIEROS CON FINES DE POLÍTICA	-	-	-	-
2.8.1 - CONCESIÓN DE PRESTAMOS	-	-	-	-
2.8.2 - ADQUISICIÓN DE TÍTULOS VALORES REPRESENTATIVOS DE DEUDA	-	-	-	-
2.9 - GASTOS FINANCIEROS	-	-	-	-
2.9.1 - INTERESES DE LA DEUDA PÚBLICA INTERNA	-	-	-	-
2.9.2 - INTERESES DE LA DEUDA PÚBLICA EXTERNA	-	-	-	-
2.9.4 - COMISIONES Y OTROS GASTOS BANCARIOS DE LA DEUDA PÚBLICA	-	-	-	-


DETALLE	Presupuesto Aprobado	Presupuesto Modificado	Gasto devengado	
			Enero	Total
4 - APLICACIONES FINANCIERAS	-	-	-	-
4.1 - INCREMENTO DE ACTIVOS FINANCIEROS	-	-	-	-
4.1.1 - INCREMENTO DE ACTIVOS FINANCIEROS CORRIENTES	-	-	-	-
4.1.2 - INCREMENTO DE ACTIVOS FINANCIEROS NO CORRIENTES	-	-	-	-
4.2 - DISMINUCIÓN DE PASIVOS	-	-	-	-
4.2.1 - DISMINUCIÓN DE PASIVOS CORRIENTES	-	-	105,362,818.4	105,362,818.42
4.2.2 - DISMINUCIÓN DE PASIVOS NO CORRIENTES	-	-	-	-
4.3 - DISMINUCIÓN DE FONDOS DE TERCEROS	-	-	-	-
4.3.5 - DISMINUCIÓN DEPÓSITOS FONDOS DE TERCEROS	-	-	-	-
Total general	10,210,621,121	-	1,005,153,405.5	1,005,153,405.46

Presupuesto aprobado: Se refiere al presupuesto aprobado en la Ley de Presupuesto General del Estado.

Presupuesto modificado: Se refiere al presupuesto aprobado en caso de que el Congreso Nacional apruebe un presupuesto complementario.


Total devengado: Son los recursos financieros que surgen con la obligación de pago por la recepción de conformidad de obras, bienes y servicios oportunamente contratados o, en los casos de gastos sin contraprestación, por haberse cumplido los requisitos administrativos dispuestos por el reglamento de la presente Ley.


Deyris Reyes
 Encargada de Presupuesto




Francia Aquino Ledesma
 Directora Financiera




Wellington Arnaud Bisonó
 Director Ejecutivo

