

MINISTERIO DE SALUD PÚBLICA  
INSTITUTO NACIONAL DE AGUAS POTABLES Y ALCANTARILLADOS  
2023  
Ejecución de Gasto y Aplicaciones financieras  
En RD\$




DETALLE	Presupuesto Aprobado	Gasto devengado												Total	
		Enero	Febrero	Marzo	Abril	Mayo	Junio	Julio	Agosto	Septiembre	Octubre	Noviembre	Diciembre		
<b>2 - GASTOS</b>	<b>9,850,307,977</b>	<b>330,698,785</b>	-	-	-	-	-	-	-	-	-	-	-	-	<b>330,698,785</b>
<b>2.1 - REMUNERACIONES Y CONTRIBUCIONES</b>	<b>1,561,974,214</b>	<b>190,621,886</b>	-	-	-	-	-	-	-	-	-	-	-	-	<b>190,621,886</b>
2.1.1 - REMUNERACIONES	1,128,967,309	161,673,728.57	-	-	-	-	-	-	-	-	-	-	-	-	161,673,729
2.1.2 - SOBRESUELDOS	286,488,908	4,352,544.00	-	-	-	-	-	-	-	-	-	-	-	-	4,352,544
2.1.3 - DIETAS Y GASTOS DE REPRESENTACIÓN	-	-	-	-	-	-	-	-	-	-	-	-	-	-	-
2.1.4 - GRATIFICACIONES Y BONIFICACIONES	-	-	-	-	-	-	-	-	-	-	-	-	-	-	-
2.1.5 - CONTRIBUCIONES A LA SEGURIDAD SOCIAL	146,517,997	24,595,613.06	-	-	-	-	-	-	-	-	-	-	-	-	24,595,613
<b>2.2 - CONTRATACIÓN DE SERVICIOS</b>	<b>2,139,452,785</b>	<b>137,578,336</b>	-	-	-	-	-	-	-	-	-	-	-	-	<b>137,578,336</b>
2.2.1 - SERVICIOS BÁSICOS	1,554,559,853	128,945,015.95	-	-	-	-	-	-	-	-	-	-	-	-	128,945,016
2.2.2 - PUBLICIDAD, IMPRESIÓN Y ENCUADERNACIÓN	57,479,997	33,934.52	-	-	-	-	-	-	-	-	-	-	-	-	33,935
2.2.3 - VIÁTICOS	35,343,090	6,850,983.84	-	-	-	-	-	-	-	-	-	-	-	-	6,850,984
2.2.4 - TRANSPORTE Y ALMACENAJE	11,240,816	39,268.00	-	-	-	-	-	-	-	-	-	-	-	-	39,268
2.2.5 - ALQUILERES Y RENTAS	78,687,768	492,391.80	-	-	-	-	-	-	-	-	-	-	-	-	492,392
2.2.6 - SEGUROS	176,258,166	-	-	-	-	-	-	-	-	-	-	-	-	-	-
2.2.7 - SERVICIOS DE CONSERVACIÓN, REPARACIONES MENORES E INSTALACIONES TEMPORALES	62,372,432	250,664.43	-	-	-	-	-	-	-	-	-	-	-	-	250,664
2.2.8 - OTROS SERVICIOS NO INCLUIDOS EN CONCEPTOS ANTERIORES	154,324,465	840,920.58	-	-	-	-	-	-	-	-	-	-	-	-	840,921
2.2.9 - OTRAS CONTRATACIONES DE SERVICIOS	9,186,198	125,157.20	-	-	-	-	-	-	-	-	-	-	-	-	125,157
<b>2.3 - MATERIALES Y SUMINISTROS</b>	<b>553,195,693</b>	<b>2,498,563</b>	-	-	-	-	-	-	-	-	-	-	-	-	<b>2,498,563</b>
2.3.1 - ALIMENTOS Y PRODUCTOS AGROFORESTALES	11,356,259	65,148.79	-	-	-	-	-	-	-	-	-	-	-	-	65,149
2.3.2 - TEXTILES Y VESTUARIOS	8,303,894	-	-	-	-	-	-	-	-	-	-	-	-	-	-
2.3.3 - PRODUCTOS DE PAPEL, CARTÓN E IMPRESOS	12,030,593	28,131.50	-	-	-	-	-	-	-	-	-	-	-	-	28,132
2.3.4 - PRODUCTOS FARMACÉUTICOS	5,000,000	-	-	-	-	-	-	-	-	-	-	-	-	-	-
2.3.5 - PRODUCTOS DE CUERO, CAUCHO Y PLÁSTICO	97,418,300	260,512.46	-	-	-	-	-	-	-	-	-	-	-	-	260,512
2.3.6 - PRODUCTOS DE MINERALES, METÁLICOS Y NO METÁLICOS	37,270,443	236,409.04	-	-	-	-	-	-	-	-	-	-	-	-	236,409
2.3.7 - COMBUSTIBLES, LUBRICANTES, PRODUCTOS QUÍMICOS Y CONEXOS	323,183,418	1,242,445.93	-	-	-	-	-	-	-	-	-	-	-	-	1,242,446
2.3.8 - GASTOS QUE SE ASIGNARÁN DURANTE EL EJERCICIO (ART. 32 Y 33 LEY 423-06)	-	665,915.67	-	-	-	-	-	-	-	-	-	-	-	-	665,916
2.3.9 - PRODUCTOS Y ÚTILES VARIOS	58,632,786	-	-	-	-	-	-	-	-	-	-	-	-	-	-
<b>2.4 - TRANSFERENCIAS CORRIENTES</b>	<b>40,416,309</b>	-	-	-	-	-	-	-	-	-	-	-	-	-	-
2.4.1 - TRANSFERENCIAS CORRIENTES AL SECTOR PRIVADO	39,485,409	-	-	-	-	-	-	-	-	-	-	-	-	-	-
2.4.2 - TRANSFERENCIAS CORRIENTES AL GOBIERNO GENERAL NACIONAL	-	-	-	-	-	-	-	-	-	-	-	-	-	-	-
2.4.3 - TRANSFERENCIAS CORRIENTES A GOBIERNOS GENERALES LOCALES	-	-	-	-	-	-	-	-	-	-	-	-	-	-	-
2.4.4 - TRANSFERENCIAS CORRIENTES A EMPRESAS PÚBLICAS NO FINANCIERAS	-	-	-	-	-	-	-	-	-	-	-	-	-	-	-
2.4.5 - TRANSFERENCIAS CORRIENTES A INSTITUCIONES PÚBLICAS FINANCIERAS	-	-	-	-	-	-	-	-	-	-	-	-	-	-	-
2.4.6 - SUBVENCIONES	-	-	-	-	-	-	-	-	-	-	-	-	-	-	-
2.4.7 - TRANSFERENCIAS CORRIENTES AL SECTOR EXTERNO	930,900	-	-	-	-	-	-	-	-	-	-	-	-	-	-
2.4.9 - TRANSFERENCIAS CORRIENTES A OTRAS INSTITUCIONES PÚBLICAS	-	-	-	-	-	-	-	-	-	-	-	-	-	-	-
<b>2.5 - TRANSFERENCIAS DE CAPITAL</b>	-	-	-	-	-	-	-	-	-	-	-	-	-	-	-
2.5.1 - TRANSFERENCIAS DE CAPITAL AL SECTOR PRIVADO	-	-	-	-	-	-	-	-	-	-	-	-	-	-	-
2.5.2 - TRANSFERENCIAS DE CAPITAL AL GOBIERNO GENERAL NACIONAL	-	-	-	-	-	-	-	-	-	-	-	-	-	-	-
2.5.3 - TRANSFERENCIAS DE CAPITAL A GOBIERNOS GENERALES LOCALES	-	-	-	-	-	-	-	-	-	-	-	-	-	-	-
2.5.4 - TRANSFERENCIAS DE CAPITAL A EMPRESAS PÚBLICAS NO FINANCIERAS	-	-	-	-	-	-	-	-	-	-	-	-	-	-	-
2.5.6 - TRANSFERENCIAS DE CAPITAL AL SECTOR EXTERNO	-	-	-	-	-	-	-	-	-	-	-	-	-	-	-
2.5.9 - TRANSFERENCIAS DE CAPITAL A OTRAS INSTITUCIONES PÚBLICAS	-	-	-	-	-	-	-	-	-	-	-	-	-	-	-
<b>2.6 - BIENES MUEBLES, INMUEBLES E INTANGIBLES</b>	<b>330,000,000</b>	-	-	-	-	-	-	-	-	-	-	-	-	-	-
2.6.1 - MOBILIARIO Y EQUIPO	35,000,000	-	-	-	-	-	-	-	-	-	-	-	-	-	-
2.6.2 - MOBILIARIO Y EQUIPO AUDIOVISUAL, RECREATIVO Y EDUCACIONAL	-	-	-	-	-	-	-	-	-	-	-	-	-	-	-
2.6.3 - EQUIPO E INSTRUMENTAL, CIENTÍFICO Y LABORATORIO	20,000,000	-	-	-	-	-	-	-	-	-	-	-	-	-	-
2.6.4 - VEHÍCULOS Y EQUIPO DE TRANSPORTE, TRACCIÓN Y ELEVACIÓN	176,420,491	-	-	-	-	-	-	-	-	-	-	-	-	-	-
2.6.5 - MAQUINARIA, OTROS EQUIPOS Y HERRAMIENTAS	98,579,509	-	-	-	-	-	-	-	-	-	-	-	-	-	-
2.6.6 - EQUIPOS DE DEFENSA Y SEGURIDAD	-	-	-	-	-	-	-	-	-	-	-	-	-	-	-
2.6.7 - ACTIVOS BIOLÓGICOS	-	-	-	-	-	-	-	-	-	-	-	-	-	-	-


DETALLE	Presupuesto Aprobado	Gasto devengado												
		Enero	Febrero	Marzo	Abril	Mayo	Junio	Julio	Agosto	Septiembre	Octubre	Noviembre	Diciembre	Total
2.6.8 - BIENES INTANGIBLES	-													
2.6.9 - EDIFICIOS, ESTRUCTURAS, TIERRAS, TERRENOS Y OBJETOS DE VALOR	-													
<b>2.7 - OBRAS</b>	<b>5,225,268,976</b>													
2.7.1 - OBRAS EN EDIFICACIONES														
2.7.2 - INFRAESTRUCTURA	5,225,268,976													
2.7.3 - CONSTRUCCIONES EN BIENES CONCESIONADOS														
2.7.4 - GASTOS QUE SE ASIGNARÁN DURANTE EL EJERCICIO PARA INVERSIÓN (ART. 32 Y 33 LEY 423-06)														
<b>2.8 - ADQUISICIÓN DE ACTIVOS FINANCIEROS CON FINES DE POLÍTICA</b>														
2.8.1 - CONCESIÓN DE PRESTAMOS														
2.8.2 - ADQUISICIÓN DE TÍTULOS VALORES REPRESENTATIVOS DE DEUDA														
<b>2.9 - GASTOS FINANCIEROS</b>														
2.9.1 - INTERESES DE LA DEUDA PÚBLICA INTERNA														
2.9.2 - INTERESES DE LA DEUDA PUBLICA EXTERNA														
2.9.4 - COMISIONES Y OTROS GASTOS BANCARIOS DE LA DEUDA PÚBLICA														
<b>4 - APLICACIONES FINANCIERAS</b>	<b>100,000,000</b>	<b>35,131,869</b>												<b>35,131,869</b>
4.1 - INCREMENTO DE ACTIVOS FINANCIEROS														
4.1.1 - INCREMENTO DE ACTIVOS FINANCIEROS CORRIENTES														
4.1.2 - INCREMENTO DE ACTIVOS FINANCIEROS NO CORRIENTES														
4.2 - DISMINUCIÓN DE PASIVOS	100,000,000	35,131,869												35,131,869
4.2.1 - DISMINUCIÓN DE PASIVOS CORRIENTES	100,000,000	35,131,868.59												
4.2.2 - DISMINUCIÓN DE PASIVOS NO CORRIENTES														
4.3 - DISMINUCIÓN DE FONDOS DE TERCEROS														
4.3.5 - DISMINUCIÓN DEPÓSITOS FONDOS DE TERCEROS														
<b>Total general</b>	<b>9,950,307,977</b>	<b>365,830,654</b>												<b>365,830,654</b>

Presupuesto aprobado: Se refiere al presupuesto aprobado en la Ley de Presupuesto General del Estado.


Presupuesto modificado: Se refiere al presupuesto aprobado en caso de que el Congreso Nacional apruebe un presupuesto complementario.

Total devengado: Son los recursos financieros que surgen con la obligación de pago por la recepción de conformidad de obras, bienes y servicios oportunamente contratados o, en los casos de gastos sin contraprestación, por haberse cumplido los requisitos administrativos dispuestos por el reglamento de la presente Ley.

  
**Deyris Reyes**  
 Encargada de Presupuesto



  
**Francia Aquino Ledesma**  
 Directora Financiera



  
**Wellington Arnaud Bisonó**  
 Director Ejecutivo

