PROGRAMA DE MODERNIZACIÓN DEL SECTOR AGUA

THE WORLD BANK

GOBIERNO DE LA REPÚBLICA DOMINICANA

ECONOMÍA, PLANIFICACIÓN Y DESARROLLO

PROGRAMA DE MODERNIZACIÓN DEL SECTOR AGUA

Contenido

LISTA DE ABREVIATURAS 4
1. INTRODUCCIÓN 5
2.1 Objetivo General 7
2.2 Objetivos Específicos 7
2.3 Área de Influencia - Descripción IVD 6 8
3. DESCRIPCIÓN TÉCNICA E HIDRÁULICA 8
3.1 Funcionamiento Hidráulico Macro-RED y Sectores Prioritarios 8
3.2 Población y Dotación - Macro-sectores Prioritarios 12
3.3 Longitud de Tuberías por Macro-sectores 12
3.4 Porcentaje de Rotura - Reporte de Averías 13
3.5 Descripción General Macro-sectores: Tipos de Usuarios 14
4. OPERACIÓN Y MEDICIÓN 14
4.1 Perfil de Consumo - Operativo de Medición 2025 16
4.2 Presiones Promedio en Macro-sectores Prioritarios 17
Medición de presiones en viviendas – Zona Norte de Laguna Salada 17
Medición de presiones en viviendas – Barrio Sur de Villa Vásquez 18
4.3 Continuidad de Servicio en los Macro-sectores 18
5. CALIDAD DEL AGUA Y PRODUCCIÓN 19
5.1 Informe del Laboratorio de Calidad (Muestreo Sectores) 19
5.2 Informe de Producción - Estación de Tratamiento de Agua 19
5.3 Levantamiento Equipos para Detección de Fugas 20
6. ÁREA COMERCIAL - DIAGNÓSTICO Y DATOS 20
6.1 Usuarios por Tipo, Clandestinos y Medidos/No Medidos 20
6.1.1 Levantamiento Catastral Georeferenciado – Villa Vásquez 20
6.1.2 Usuarios Facturados y No Facturados por Zona - IVD 6 24
6.2.1 Situación Operativa de la Micromedición 24
6.2.2 Evolución del Programa de Micromedición 25
6.2.3 Cobertura de Lecturas 25
6.2.4 Brechas de Micromedición y Estrategias de Fortalecimiento. 26
6.2.5 Recomendaciones 27
6.3 Facturación y Volumen Facturado 27
6.4 Indicadores de Desempeño Comercial 28
6.4.1 Metodología de Cálculo 28

6.4.2 Resultados 29
6.4.3 Análisis 30
7. BALANCE HÍDRICO 31
7.1 Balance de Agua 31
7.2 Metodología Asumida para la Estimación del Balance Hídrico 2025 31
7.1 Balance 2025 34
8. Conclusión 35
ANEXOS 37

LISTA DE ABREVIATURAS

El presente informe utiliza las siguientes siglas y abreviaturas:

Siglas	**Significado**
ANF	Agua No Facturada
AP	Agua Potable
APS	Agua Potable y Saneamiento
DEPPI	Dirección de Ejecución de Programas y Proyectos de Inversión
ETA	Estación de Tratamiento de Agua
INAPA	Instituto Nacional de Aguas Potables y Alcantarillados
IVD	Indicador Vinculado a Desembolso
ODOO	Sistema de gestión empresarial (ERP) para la gestión comercial
RD	República Dominicana
SIG	Sistema de Información Geográfica

1. INTRODUCCIÓN

El presente diagnóstico corresponde al periodo de evaluación del año 2025 y da continuidad a los procesos de análisis y fortalecimiento institucional desarrollados durante los años 2023 y 2024 en el marco del Programa de modernización del Sector APS, en el Indicador Vinculado al Desembolso del IVD 6 - Agua No Facturada (ANF). La evaluación comprende los municipios de Villa Vásquez y Laguna Salada, priorizados para la implementación de acciones orientadas a mejorar la eficiencia comercial, fortalecer la gestión de usuarios y contribuir a la reducción de las pérdidas comerciales y físicas asociadas a la prestación de los servicios de agua potable.

En este contexto, el diagnóstico constituye una nueva una etapa dentro de la estrategia de mejora continúa impulsada por el Instituto Nacional de Aguas Potables y Alcantarillados (INAPA), orientada a consolidar los avances alcanzados en los periodos anteriores, evaluar el desempeño de la gestión comercial y operativa, a fines de generar información actualizada para la toma de decisiones y la planificación de futuras inversiones.

La evaluación tiene como propósito establecer una línea base que permita medir la evolución de los resultados obtenidos en el marco del IVD 6, identificar brechas persistentes y sustentar la formulación de nuevas acciones e inversiones dirigidas al fortalecimiento de la gestión comercial y operativa de los sistemas priorizados.

Para tales fines, se desarrolló un proceso de recopilación, levantamiento y análisis de información que abarca componentes estratégicos de la gestión comercial, incluyendo la actualización y georreferenciación del catastro de usuarios, la caracterización de las conexiones activas y potencialmente clandestinas, la evaluación de la micromedición, el análisis de las lecturas de medidores, la facturación y recaudación, así como la revisión de indicadores claves de desempeño tales como el índice de cumplimiento de pagos, la tasa de recaudación y los niveles de mora.

Complementando el enfoque comercial, la **Dirección de Agua Potable**, a través del *Departamento de Control y Optimización de Sistemas de Aguas Potables* y la *División de Catastro de Redes y Detección de Fugas*, lideró el componente técnico y de ingeniería de este diagnóstico con el fin de correlacionar el comportamiento comercial con la realidad física de la infraestructura hidráulica. Ambas dependencias enfocaron sus esfuerzos en los macro-sectores de Villa Vásquez y Laguna Salada, los cuales reciben el suministro de agua tratada desde la Planta Potabilizadora ALINO (ETA) a través de su Línea Troncal de conducción B. Esta intervención técnica tuvo como eje central la sectorización, el inventario georreferenciado de las redes y la estructuración de la base de datos operativa indispensable para la mitigación de las pérdidas físicas de agua.

Para la realización de estos objetivos, el equipo de ingeniería implementó una metodología de trabajo estructurada en dos fases principales: una primera etapa de reconocimiento espacial y georreferenciación de las líneas de distribución mediante la plataforma *Google Earth*, seguida de una fase de gabinete en la que toda la información recolectada fue procesada, validada y sistematizada en el software de Sistemas de Información Geográfica *QGIS*. Este flujo de trabajo permitió levantar un total de 80.84 kilómetros lineales de tuberías; desglosados en 36.46 km en Villa Vásquez y 44.38 km en Laguna Salada, logrando además el catastro digitalizado y la

ubicación precisa de válvulas de control, accesorios, hidrantes y dispositivos complementarios que componen los sistemas de distribución.

A partir de esta base cartográfica actualizada, la Dirección de Agua Potable procedió con la subdivisión estratégica de los macro-sectores en dos Distritos de Medición y Control (DMC) por municipio, optimizando la sectorización hidráulica necesaria para el monitoreo de caudales, presiones y la gestión de los complejos horarios de servicio que caracterizan a estas redes. Asimismo, ante la ausencia temporal de macromedición continua en las entradas de los sistemas, el personal técnico aplicó métodos de estimación indirecta basados en los lineamientos de la International Water Association (IWA). Al cruzar los levantamientos de infraestructura y el catastro de predios con los registros de facturación comercial provistos, se formularon los balances hídricos anuales estimados para el período 2025.

Finalmente, esta sección del informe no solo expone las líneas base de rendimiento hidráulico y los índices de Agua No Facturada obtenidos, sino que también presenta un diagnóstico crítico sobre el equipamiento tecnológico disponible, evaluando las limitantes actuales del personal, el estado administrativo del Programa de Modernización del Sector APS para la adquisición de instrumentos especializados de detección de fugas, y las recomendaciones de inversión necesarias para consolidar una base de datos geoespacial institucional centralizada y replicable.

Asimismo, se evaluaron los procesos institucionales relacionados con la regularización de usuarios, la gestión de conexiones no autorizadas, la infraestructura tecnológica disponible, los sistemas de información utilizados, el equipamiento existente y las capacidades operativas de las áreas responsables de la gestión comercial.

Los resultados obtenidos proporcionan evidencia objetiva sobre la situación actual de los sistemas evaluados y permiten identificar oportunidades de mejora orientadas a incrementar la eficiencia comercial, fortalecer la recuperación de los ingresos, ampliar la base de usuarios regularizados y reducir los niveles de Agua no Facturada. De igual manera, constituyen un insumo técnico fundamental para la priorización, formulación y evaluación de inversiones destinadas a fortalecer la sostenibilidad operativa y financiera de los servicios administrados por el INAPA.

En consecuencia, este diagnóstico no solo permite evaluar el estado actual de la gestión comercial en los municipios priorizado, sino que también aporta información estratégica para el seguimiento de los resultados del IVD 6 y para la definición de intervenciones orientadas a mejorar la eficiencia institucional, la calidad de los servicios y sostenibilidad de largo plazo de los sistemas de agua potable.

2.1 Objetivo General

El objetivo general de este informe es establecer el balance hídrico estimado y el diagnóstico comercial y operativo del periodo 2025 en los municipios priorizados de Villa Vásquez y Laguna Salada, bajo los lineamientos del Indicador Vinculado al Desembolso No. 6 - Mejora de la planificación operativa y el rendimiento del agua no contabilizada y la eficiencia energética (IVD-6), con el fin de cuantificar los niveles de Agua No Facturada (ANF), identificar brechas institucionales y fundamentar el diseño de estrategias y planes de inversión orientados a mejorar la eficiencia institucional y la sostenibilidad de los servicios de agua potable.

2.2 Objetivos Específicos

- **Actualizar y digitalizar el catastro técnico y comercial:** Consolidar un modelo de información georreferenciado mediante herramientas SIG para precisar la ubicación física de las redes de distribución, accesorios, válvulas y la clasificación del estado contractual, usuarios regularizados, clandestinos y no edificados en los municipios de intervención.
- **Determinar el balance hídrico y rendimiento de las redes:** Evaluar los caudales de agua potable estimados para el año 2025 en Villa Vásquez y Laguna Salada, cruzando el catastro de predios con los registros de consumo facturado para establecer la línea base de los índices de Agua No Facturada (ANF) y el rendimiento hidráulico actual.
- **Analizar el desempeño y la eficiencia de la gestión comercial:** Calcular e interpretar los indicadores clave de desempeño comercial del periodo 2025, incluyendo la tasa de recaudación, el índice de cumplimiento de pagos por parte de los usuarios y los niveles de morosidad en cada demarcación.
- **Evaluar la evolución y operatividad del programa de micromedición:** Monitorear la infraestructura de micromedición instalada especialmente en Villa Vásquez, determinando la cobertura efectiva de las lecturas mensuales y cuantificando los volúmenes de consumo real registrados.
- **Identificar brechas operativas, tecnológicas y logísticas:** Diagnosticar el estado y las limitantes actuales en cuanto a la disponibilidad de recursos humanos especializados, equipamiento tecnológico para la detección de fugas subterráneas y flujos de procesos en los departamentos de catastro y comercialización.
- **Definir estrategias de optimización hidráulica y control de pérdidas:** Estructurar las líneas de acción para la consolidación de los Distritos de Medición y Control (DMC), la gestión de presiones en la macro-red y el despliegue de brigadas de detección acústica y reparación rápida de fugas.
- **Formular un plan de inversión institucional:** Proponer los requerimientos prioritarios de adquisición de tecnología e instrumental especializado tales como georadares, macro y micromedidores, dispositivos informáticos de campo, necesarios para mitigar las pérdidas físicas y comerciales de agua.

2.3 Área de Influencia - Descripción IVD 6

3. DESCRIPCIÓN TÉCNICA E HIDRÁULICA

3.1 Funcionamiento Hidráulico Macro-RED y Sectores Prioritarios

I-Descripción del funcionamiento hídrico de la macro-red de ALINO y Sectores prioritarios.

La Macro-Red Alino constituye una de las principales infraestructuras de conducción y distribución de agua potable de la Línea Noroeste, permitiendo el abastecimiento de múltiples sistemas que suministran agua a las provincias de Valverde, Montecristi, Dajabón y sectores del municipio de Navarrete.

El sistema recibe el agua tratada desde la Planta de Tratamiento de Agua Potable Alino – ETA, desde donde se incorpora a una red troncal de distribución de gran capacidad. A partir de esta infraestructura principal, el flujo hidráulico se divide en tres líneas de conducción identificadas como Línea A, Línea B y Línea C, las cuales distribuyen el caudal hacia los diferentes sistemas y zonas de servicio.

El funcionamiento hidráulico de la macro-red se basa principalmente en la conducción a presión, donde el agua es transportada a través de tuberías matrices hacia depósitos reguladores, estaciones de distribución y redes secundarias que abastecen a las poblaciones beneficiadas. La operación del sistema depende del equilibrio entre los caudales producidos por la planta, las demandas de consumo de cada provincia y las condiciones hidráulicas de las líneas de conducción.

Las tres líneas operan de manera interconectada dentro del esquema regional de abastecimiento, permitiendo la distribución del recurso hídrico hacia los diferentes municipios de las provincias de Valverde, Monte Cristi y Dajabón, así como hacia comunidades vinculadas al sistema en el municipio de Navarrete. Esta configuración proporciona flexibilidad operativa para realizar maniobras de regulación, mantenimiento y redistribución de caudales cuando las condiciones del sistema lo requieran.

Debido a la extensión geográfica de la red y a la cantidad de usuarios abastecidos, la macro-red Alino constituye una infraestructura estratégica para el suministro de agua potable en la región, siendo fundamental mantener un monitoreo continuo de caudales, presiones y condiciones operativas que garanticen la eficiencia hidráulica y la continuidad del servicio.

II-Sectores Prioritarios

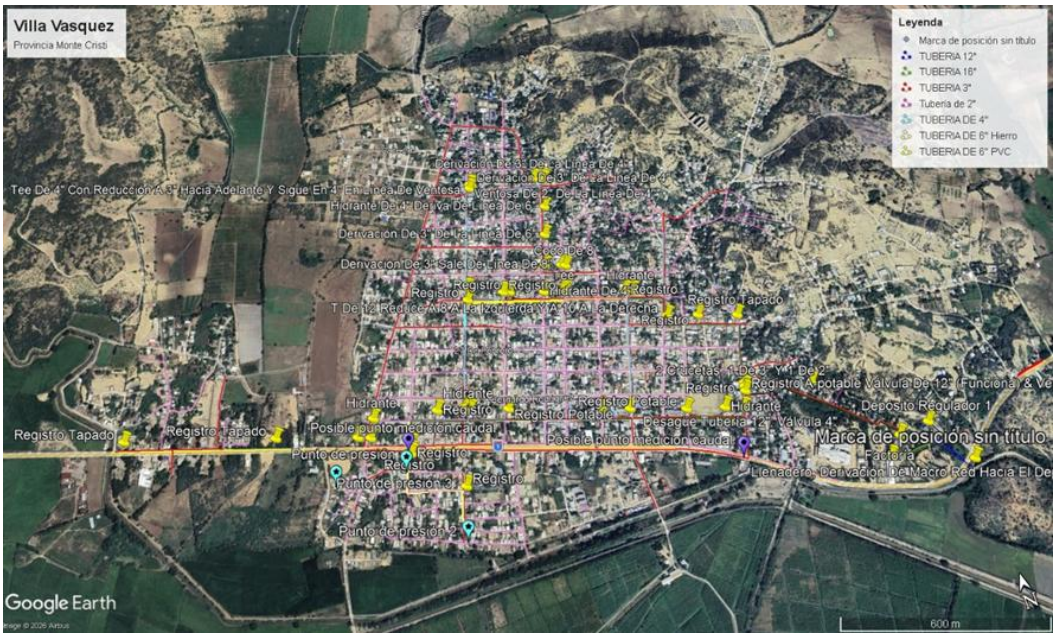

Sector	Provincia	Cantidad de accesorios	Cantidad de Válvulas	Km de tuberías
Villa Vásquez	Montecristi	322	22	36.46
Laguna Salada	Valverde	216	18	44.38

Como parte de la estrategia de reducción de Agua No Facturada (ANF), se identificaron como sectores prioritarios los municipios de Villa Vásquez, provincia Monte Cristi, y Laguna Salada, provincia Valverde. Ambos sistemas son abastecidos a través de la Línea B de la macro-red de distribución y cuentan con un depósito principal que garantiza el suministro de agua potable a los respectivos macro-sectores. En el caso del macro-sector de Laguna Salada actualmente el depósito regulador se encuentra fuera de servicio, el mismo está desde 2023 en esta situación, por lo que el suministro de agua se está ofreciendo por medio a un Bypass (colocado en la línea de salida del depósito regulador).
Con el propósito de facilitar el control operacional, la medición de caudales y la evaluación de pérdidas, cada uno de estos macro-sectores fue subdividido en dos Distritos de Medición y Control (DMC), permitiendo una mejor sectorización hidráulica y un seguimiento más preciso de los indicadores de desempeño de la red.

Sector Laguna Salada

El macro-sector de Laguna Salada se encuentra delimitado hidráulicamente mediante válvulas de control que definen las áreas de abastecimiento de cada distrito de medición:

- La válvula de 8 pulgadas (Ø8") abastece los sectores correspondientes a los polígonos identificados en color verde.
- La válvula de 12 pulgadas (Ø12") suministra agua a los sectores comprendidos dentro del polígono identificado en color amarillo.
- El polígono identificado en color rojo mantiene el abastecimiento de agua debido a su conexión directa con una línea de distribución de 4 pulgadas (Ø4"), la cual permanece operativa dentro del esquema hidráulico actual.

Sector Villa Vásquez

El sistema de distribución de Villa Vásquez recibe el suministro a través de una línea principal de 16 pulgadas (Ø16"), la cual constituye la conducción troncal del municipio. A partir de esta línea principal se derivan dos líneas de 12 pulgadas (Ø12"), que alimentan de manera independiente los dos Distritos de Medición y Control establecidos para el sector.

Esta configuración permite una adecuada sectorización hidráulica, facilitando el monitoreo de caudales, la gestión de presiones y la identificación de pérdidas físicas y comerciales dentro de cada distrito de medición.

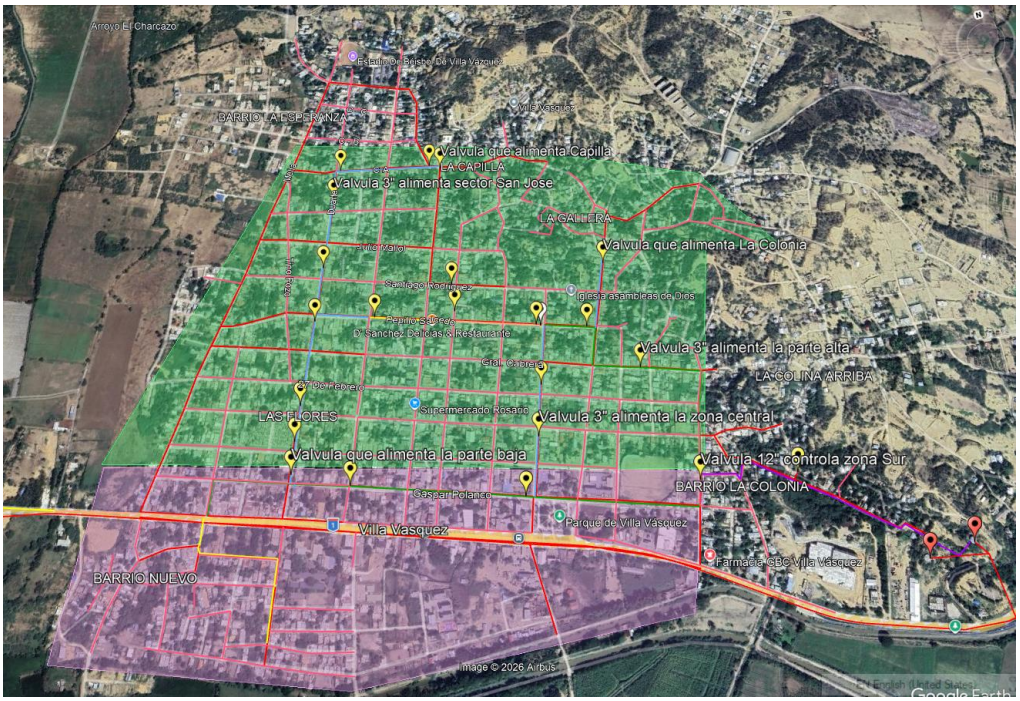

3.2 Población y Dotación - Macro-sectores Prioritarios

LAGUNA SALADA DOTACIÓN					
LOCALIDAD	**POBLACIÓN**	**VIVIENDAS**	**CONSUMO PROM. / HABITANTE**	**DOTACIÓN DIARIA / HABITANTE**	**DOTACIÓN DIARIA / VIVIENDA**
LAGUNA SALADA	10,425	3,498	250 LITROS/ DIA	2,606,250 LTS	651,562.5 LTS
TOTAL	**23,962**	**8,040**	**250**	**2,606,250**	**651,562.5**

NOTA: Datos según censo de población y vivienda (ONE 2022)

VILLA VÁSQUEZ POBLACIÓN Y CANTIDAD DE VIVIENDAS					
LOCALIDAD	**POBLACIÓN**	**VIVIENDAS**	**CONSUMO PROM. / HABITANTE**	**DOTACIÓN DIARIA / HABITANTE**	**DOTACIÓN DIARIA / VIVIENDA**
VILLA VÁSQUEZ	16,434	7,083	250 LITROS / DIA	4,108,500 LITROS / DIA	1,027,125 LITROS / DIA
TOTAL	**16,434**	**7,083**	**250**	**4,108,500**	**1,027,125**

NOTA: Datos según censo de población y vivienda (ONE 2022)

3.3 Longitud de Tuberías por Macro-sectores

Tuberías Levantadas Laguna Salada	
Diámetro de tubería	**Longitud (Km)**
Ø 2"	18.97
Ø 3"	4.21
Ø 4"	9.77
Ø 6"	1.03
Ø 8"	5.73
Ø 12"	4.67
Sumatoria	**44.38**

Tuberías Levantadas Villa Vasquez	
Diametro de Tubería	Distancia (Km)
Ø 2"	19.25
Ø 3"	11.15
Ø 4"	2.17
Ø 6"	0.79
Ø 8"	0.55
Ø 12"	1.87
Ø 16"	0.68
Sumatoria	**36.46**

El levantamiento técnico de las redes de distribución de los sectores prioritarios se realizó con el objetivo de crear una base de datos precisa de catastro de redes. Para posteriormente mantenerla actualizada según las averías o cambios que se vayan presentando en ambos sistemas. Resultando así para laguna Salada un total de 44.38km y para Villa Vasquez 36.46km de tuberías.

El proceso se desarrolló en dos etapas principales:

1. **Fase de Campo y Digitalización:** Se utilizó la plataforma **Google Earth** para la georreferenciación, trazo inicial y reconocimiento espacial de las líneas de la red, válvulas, accesorios, hidrantes y cualquier otro tipo de dispositivo presente. acompañada siempre de los operadores de la zona que manejan el sistema.

2. **Fase de Gabinete y Procesamiento GIS:** Toda la información recopilada fue migrada y procesada en el software **QGIS**. Donde se estableció una tabla de atributos para cada elemento y de esta forma, al seleccionar cualquier tipo de punto del levantamiento, se puede visualizar la longitud, diámetro, estado y condición del mismo.

Este modelo de información digitalizado servirá como una herramienta clave para optimizar la gestión operativa, mejorar el control de presiones y planificar con exactitud los futuros trabajos de mantenimiento preventivo y correctivo en ambas ciudades.

3.4 Porcentaje de Rotura - Reporte de Averías

Porcentaje de rotura de los macro-sectores en el año 2025
Villa Vasquez

Mes	Cantidad Avería
Junio	0
Julio	5
Agosto	6
Septiembre	3

Octubre	3
Noviembre	4
Diciembre	4

$$\text{Indicador } (\%) = \frac{\text{Número de averías atendidas en el tiempo establecido}}{\text{Número total de averías reportadas}} \times 100$$

En estos meses de 2025 con los registros presentados se tiene un total de 25 averías registradas de las cuales 23 fueron atendidas dentro del tiempo establecido prudente para solución inmediata ya que las otras tomaron más tiempo al necesitar apoyo logístico para solucionarse, resultando así en un **indicador de respuesta de 92%.**

Laguna Salada

Mes	Cantidad Avería
Junio	3
Julio	2
Agosto	5
Septiembre	0
Octubre	0
Noviembre	1
Diciembre	2

$$\text{Indicador } (\%) = \frac{\text{Número de averías atendidas en el tiempo establecido}}{\text{Número total de averías reportadas}} \times 100$$

En estos meses de 2025 con los registros presentados se tiene un total de 13 averías registradas de las cuales 12 fueron atendidas dentro del tiempo establecido prudente para solución inmediata ya que las otras tomaron más tiempo al necesitar apoyo logístico para solucionarse, resultando así en un **indicador de respuesta de 96%.**

3.5 Descripción General Macro-sectores: Tipos de Usuarios

4. OPERACIÓN Y MEDICIÓN

IV-Mediciones

El levantamiento realizado permitió identificar y georreferenciar los principales puntos de control hidráulico de ambos sistemas, proporcionando información relevante para la evaluación de caudales, presiones y condiciones operativas de las redes de distribución.

Provincia	Municipio	Sector	Planta	Ubicacion Caudal	Dia	Hora
MONTECRISTI	VILLA VASQUEZ	BARRIO SUR		19.738604, -71.451697	**10/02/2026**	11:17:00 a. m.
MONTECRISTI	VILLA VASQUEZ	LAS FLORES			**10/02/2026**	12:11:00 p. m.
VALVERDE	LAGUNA SALADA	BARRIO SUR			**11/02/2026**	02:26:00 p. m.
MONTECRISTI	VILLA VASQUEZ	BARRIO SUR				
MONTECRISTI	VILLA VASQUEZ	NORTE				
MONTECRISTI	VILLA VASQUEZ	BARRIO SUR				
VALVERDE	LAGUNA SALADA	ZONA NORTE				

Provincia	Municipio	Sector	Caudal (L/S)	Dia	entrada al sector	ubicacion
MONTECRISTI	VILLA VASQUEZ	BARRIO SUR	10.40	**10/02/2026**	Barrio Sur	19.738423, -71.451772
MONTECRISTI	VILLA VASQUEZ	LAS FLORES	36.60	**10/02/2026**	LINEA DE 12"	SALIDA DEL TANQUE
VALVERDE	LAGUNA SALADA	BARRIO SUR	18.40			
MONTECRISTI	VILLA VASQUEZ	BARRIO SUR				
MONTECRISTI	VILLA VASQUEZ	NORTE				
MONTECRISTI	VILLA VASQUEZ	BARRIO SUR				
VALVERDE	LAGUNA SALADA	ZONA NORTE				

Provincia	Municipio	Sector	Caudal (L/S)	Dia	Hora	Ubicacion	Presion	Dia	Hora
MONTECRISTI	VILLA VASQUEZ	BARRIO SUR	2.06	**10/2/2026**	11:38:00 a. m.				
MONTECRISTI	VILLA VASQUEZ	LAS FLORES	98.13	**10/2/2026**	12:33:00 p. m.				
VALVERDE	LAGUNA SALADA	BARRIO SUR					24 PSI	**11/02/2026**	03:58:00 p. m.
MONTECRISTI	VILLA VASQUEZ	BARRIO SUR							
MONTECRISTI	VILLA VASQUEZ	NORTE				19.744733, -71.446656	15 PSI	**17/02/2026**	10:56:00 a. m.
MONTECRISTI	VILLA VASQUEZ	BARRIO SUR							
VALVERDE	LAGUNA SALADA	ZONA NORTE				19.651499, -71.098351	4 PSI	**18/02/2026**	09:49:00 a. m.

Provincia	Municipio	Sector	Ubicacion	Presion	Dia	Hora
MONTECRISTI	VILLA VASQUEZ	BARRIO SUR	19.736963, -71.450485	8 PSI	**10/2/2026**	11:42:00 a. m.
MONTECRISTI	VILLA VASQUEZ	LAS FLORES				
VALVERDE	LAGUNA SALADA	BARRIO SUR				
MONTECRISTI	VILLA VASQUEZ	BARRIO SUR				
MONTECRISTI	VILLA VASQUEZ	NORTE	19.739493, -71.443360	25 PSI	**17/02/2026**	11:34:00 a. m.
MONTECRISTI	VILLA VASQUEZ	BARRIO SUR	19.737101, -71.450554	5 PSI	**17/02/2026**	03:05:00 p. m.
VALVERDE	LAGUNA SALADA	ZONA NORTE	19.654980, -71.102287	2 PSI	**18/02/2026**	10:09:00 a. m.

Provincia	Municipio	Sector	Ubicacion	Presion	Dia	Hora
MONTECRISTI	VILLA VASQUEZ	BARRIO SUR	19.735949, -71.45	4 PSI	**10/2/2026**	11:54:00 a. m.
MONTECRISTI	VILLA VASQUEZ	LAS FLORES				
VALVERDE	LAGUNA SALADA	BARRIO SUR				
MONTECRISTI	VILLA VASQUEZ	BARRIO SUR	19.735949, -71.45	4 PSI	**12/02/2026**	11:30:00 a. m.
MONTECRISTI	VILLA VASQUEZ	NORTE	19.739589, -71.44	10 PSI	**17/02/2026**	11:34:00 a. m.
MONTECRISTI	VILLA VASQUEZ	BARRIO SUR	19.736065, -71.45	3 PSI	**17/02/2026**	03:09:00 p. m.
VALVERDE	LAGUNA SALADA	ZONA NORTE	19.651075, -71.10	20 PSI	**18/02/2026**	10:09:00 a. m.

4.1 Perfil de Consumo - Operativo de Medición 2025

Se realizaron mediciones puntuales de caudal en las entradas de Laguna Salada y de Villa Vásquez y teniendo en cuenta 12 horas de servicio continuo podemos tener una dotación en promedio del año 2025.

Laguna Salada

La medición puntual de Laguna Salada fue realizada a las 3:16 PM, siendo esta una hora de alto consumo por lo que se estimó el resultado con una variación entre un 15% a 25% de diferencia en el horario habitual teniendo como pico más alto la medición de **463.10 Litros/s** al momento de instalar el caudalímetro portátil.

En ausencia de un registro continuo de 24 horas, una práctica de ingeniería es aplicar un factor de reducción para estimar el caudal medio. Si asumimos que el caudal medido está entre **15 % y 25 % por encima del promedio diario**, obtenemos:

Supuesto	Caudal promedio estimado	Dotación (12 h de servicio)
Medición = 15 % sobre el promedio	402.7 L/s	**≈ 630 L/hab·día**
Medición = 20 % sobre el promedio	385.9 L/s	**≈ 604 L/hab·día**
Medición = 25 % sobre el promedio	370.5 L/s	**≈ 580 L/hab·día**

Para este informe tomamos en cuenta una estimación razonable utilizando un **caudal promedio de aproximadamente 386 L/s** (reducción del 20 % respecto al valor medido a las 3:00 p. m.).

Con ese ajuste:

- **Caudal promedio estimado: 385.9 L/s**
- **Horas de servicio: 12 h/día**
- **Volumen diario: 16,670.88 m³/día**
- **Población considerada: 27,607 habitantes**
- **Dotación promedio ajustada para 2025 en Laguna Salada: ≈ 604 L/hab·día**

Este resultado de dotación resulta ser muy elevado para los valores de diseño y promedios estandarizados que rondan entre 150 L/hab/día o hasta 350 L/hab./día, pero esto se debe a que de este depósito también se abastecen otras comunidades cuya población no está dentro del cálculo, para poder segmentar lo que nos interesa de Laguna Salada se analizó y se está tramitando la construcción de un registro para medir la parte norte de Laguna Salada e instalar otro medidor en la parte sur en un registro existente de una válvula que alimenta todo el sur de Laguna Salada.

Villa Vásquez

La medición puntual de Villa Vásquez fue realizada en el depósito que está en funcionamiento.

- **Horas de servicio:** 12 horas/día
- **Población considerada para** Villa Vásquez: **16,434 habitantes**
- **Medición realizada alrededor de las 12:33 p. m.**, por lo que también se presenta un ajuste del 20 % para estimar el caudal promedio diario.

Concepto	Valor
Caudal medido	**98.40 L/s**
Horas de servicio	**12 h/día**
Producción diaria (sin ajuste)	**4,250.88 m³/día**
Dotación (sin ajuste)	**≈ 259 L/hab·día**
Caudal promedio ajustado (−20 %)	**82.0 L/s**
Producción diaria ajustada	**3,542.40 m³/día**
Dotación promedio ajustada	**≈ 216 L/hab·día**

Este resultado, **≈216 L/hab·día** sería una estimación razonable si se considera que la medición de **98.40 L/s** se realizó en un período de demanda relativamente alta y el sistema opera **12 horas por día**.

4.2 Presiones Promedio en Macro-sectores Prioritarios

Medición de presiones en viviendas – Zona Norte de Laguna Salada

Con el objetivo de evaluar las condiciones de presión en la red de distribución, se realizaron mediciones puntuales con un manómetro en cinco viviendas ubicadas en la zona norte de Laguna Salada. Los resultados obtenidos se presentan a continuación:

Punto de medición	Presión registrada (PSI)
Punto 1	5
Punto 2	2
Punto 3	20

Punto 4	29
Punto 5	2
Promedio	**11.6**

Los resultados muestran una variabilidad importante en las presiones registradas, con valores que oscilan entre **2 PSI y 29 PSI**. Las presiones más bajas (2 a 5 PSI) corresponden a las zonas más elevadas y alejadas del sistema de distribución, las cuales han sido las más afectadas por las condiciones actuales de operación.

Esta situación se debe principalmente a que el **depósito de abastecimiento se encuentra fuera de servicio**, por lo que actualmente todo el municipio de Laguna Salada está siendo abastecido **de manera directa**, sin la regulación hidráulica que normalmente proporciona el almacenamiento. Como consecuencia, las áreas de mayor cota presentan una reducción significativa de la presión disponible, afectando el nivel de servicio suministrado a los usuarios ubicados en dichos sectores.

Medición de presiones en viviendas – Barrio Sur de Villa Vásquez

Con el propósito de evaluar el comportamiento hidráulico de la red de distribución, se realizaron mediciones puntuales de presión mediante manómetro en cinco viviendas ubicadas en el Barrio Sur de Villa Vásquez. Los resultados obtenidos se presentan a continuación:

Punto de medición	Presión registrada (PSI)
Punto 1	15
Punto 2	10
Punto 3	11
Punto 4	25
Punto 5	10
Promedio	**14.2**

Las mediciones evidencian presiones comprendidas entre **10 PSI y 25 PSI**, con una **presión promedio de 14.2 PSI**, reflejando una distribución relativamente uniforme en la mayoría de los puntos evaluados.

A diferencia de lo observado en Laguna Salada, en **Villa Vásquez el depósito de almacenamiento se encuentra en servicio**, lo que contribuye a una regulación más estable de las presiones dentro de la red de distribución. No obstante, algunos sectores presentan presiones moderadas, por lo que resulta conveniente mantener el monitoreo operativo para identificar posibles pérdidas de carga como también regulaciones que se hacen en las partes bajas de toda esta zona para garantizar el servicio a la parte alta.

4.3 Continuidad de Servicio en los Macro-sectores

Horarios de servicio de los sectores prioritarios:

Laguna Salada							
Hora	Lunes	Martes	Miércoles	Jueves	Viernes	Sábado	Domingo
7:00 AM	Se cierran las válvulas de 12" y 10"	Se abren las válvulas			Se cierra la válvula de 10" para	Se abren las válvulas	

	para dar 24hr de agua a una parte del Cruce de Guayacanes, Loma de Guayacanes y Maizal	de 12" y 10" para alimentar a Laguna salada			enviar toda el agua nuevamente a una parte del Cruce de Guayacanes, Loma de Guayacanes y Maizal	de 10" y 12" para dar el servicio de agua en Laguna Salada	
6:00 PM				Se cierra la válvula de 12"			

Villa Vásquez							
Hora	Lunes	Martes	Miércoles	Jueves	Viernes	Sábado	Domingo
24 horas	San José, Barrio Sur, Arrozal, Barrio Central, La Colinia (parte baja), La Gallera y La Capilla (parte baja)	San José, Barrio Sur, Arrozal, Barrio Central, La Colinia (parte baja), La Gallera y La Capilla (parte baja)	La trinchera	La trinchera	La trinchera	La trinchera	San José, Barrio Sur, Arrozal, Barrio Central, La Colinia (parte baja), La Gallera y La Capilla (parte baja)

5. CALIDAD DEL AGUA Y PRODUCCIÓN

5.1 Informe del Laboratorio de Calidad (Muestreo Sectores)

5.2 Informe de Producción - Estación de Tratamiento de Agua

III-Informe producción de la planta ETA

De acuerdo con los registros analizados, la planta potabilizadora operó de manera continua durante el período evaluado, manteniendo niveles de producción superiores a los volúmenes esperados en la mayoría de los meses.

Los volúmenes de producción reportados oscilaron entre aproximadamente 8.3 y 10.5 millones de metros cúbicos mensuales, evidenciando una operación estable y una capacidad de respuesta adecuada frente a la demanda del sistema.

Durante el período evaluado se observa que:

- La producción se mantuvo relativamente estable, sin interrupciones significativas en la operación.

- El menor volumen registrado fue de aproximadamente 8.82 millones m³, mientras que el valor máximo alcanzó 10.47 millones m³.
- A partir del segundo semestre del año se evidencia una tendencia de incremento en los volúmenes producidos.
- Los meses de octubre y noviembre presentan los mayores niveles de producción, posiblemente asociados a incrementos en la demanda, optimización operativa o ajustes en la programación de bombeo y distribución.

[Insertar figura: Fig_5-2_a_ProduccionETA.png]

5.3 Levantamiento Equipos para Detección de Fugas

V- Levantamiento de equipos para detección de fugas en las redes de Agua Potable y los macro-medidores en el sistema:

La orden de compras **OC-2026-0019**, Referente Al Proceso De Referencia "INAPA-CCC-LPN-2025-0028 "Adquisición De Instrumentos De Medida, Observación Y Ensayo Para Los Trabajos Del Laboratorio Provincia Valverde Mao,Correspondientes Al Programa De Modernización Del Sector Aps"

El presente proceso de orden de compra ha experimentado retrasos debido a diversos factores asociados a las etapas administrativas y operativas del procedimiento de adquisición. Inicialmente, los plazos se vieron afectados por los procesos internos de contratación y adjudicación requeridos para dar cumplimiento a la normativa vigente.
Posteriormente, una vez formalizada la adjudicación, el proveedor informó demoras en la fabricación y suministro de los equipos requeridos. De acuerdo con las comunicaciones recibidas, los bienes adjudicados se encuentran actualmente en fase de producción y/o en proceso de embarque internacional, situación que responde a las características técnicas de los equipos, los volúmenes solicitados y las condiciones logísticas propias de la cadena de suministro internacional.
El contratista ha indicado que, tan pronto sean emitidas las guías marítimas y demás documentos de transporte correspondientes, estos serán remitidos oportunamente al Instituto Nacional de Aguas Potables y Alcantarillados (INAPA), con el propósito de facilitar el seguimiento al tránsito de la mercancía y verificar la fecha estimada de llegada al país.

6. ÁREA COMERCIAL - DIAGNÓSTICO Y DATOS

6.1 Usuarios por Tipo, Clandestinos y Medidos/No Medidos

6.1.1 Levantamiento Catastral Georeferenciado – Villa Vásquez

Municipio de Villa Vásquez

Como parte de las acciones de fortalecimiento de la gestión comercial y operativa de los sistemas de abastecimiento del INAPA, se realizó un levantamiento catastral-georeferenciado en el municipio de Villa Vásquez, provincia Montecristi, con el propósito de disponer de información actualizada sobre las características físicas, comerciales y de prestación de servicios en el área.

El levantamiento fue desarrollado mediante una geodatabase cartográfica sobre una superficie aproximada de **200 km²**, abarcando la totalidad del casco urbano del municipio. Como resultado, fueron identificados y georreferenciados **4,569 predios** distribuidos en **234 manzanas** y **8 barrios**, constituyendo una línea base confiable para la planificación de las intervenciones, la evaluación de cobertura de servicios y la formulación de proyectos de inversión orientados al fortalecimiento institucional.

Del total de predios levantados, el **74.52%** corresponde a predios edificados, mientras que el **25.48%** restante se distribuye entre solares, fincas, construcciones en proceso, predios abandonados y predios sin información suficiente para su clasificación definitiva.

LEVANTAMIENTO CATASTRAL GEOREFERENCIADO MUNICIPIO DE VILLA VÁSQUEZ, PROVINCIA MONTECRISTI					
CLASIFICACIÓN GENERAL DEL ESTADO DEL PREDIO					
Total, predios y usuarios levantados	**Predios Edificados**	**Predios no Edificados (Solares/Fincas)**	**Construcciones**	**Predios Abandonados, No Habitados, Otros**	**Predios Sin Información**
4,569.00	74.52%	13.84%	6.43%	3.41%	1.69%

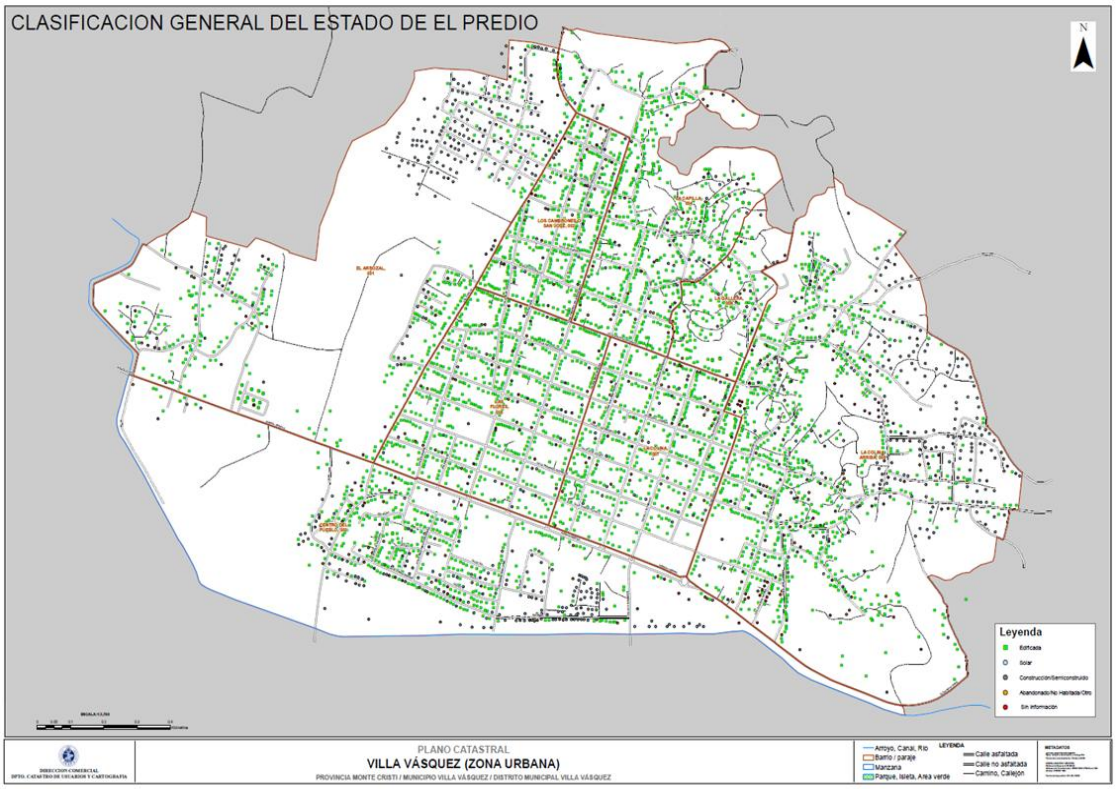

LEVANTAMIENTO CATASTRAL GEOREFERENCIADO MUNICIPIO DE VILLA VÁSQUEZ, PROVINCIA MONTECRISTI					
CATEGORIZACIÓN DE LOS 3,405 PREDIOS EDIFICADOS					
Residencial	**Comercial**	**Hotel**	**Gubernamental**	**Salud**	**Industrial**
90.60%	7.05%	0.08%	0.94%	0.05%	0.00%

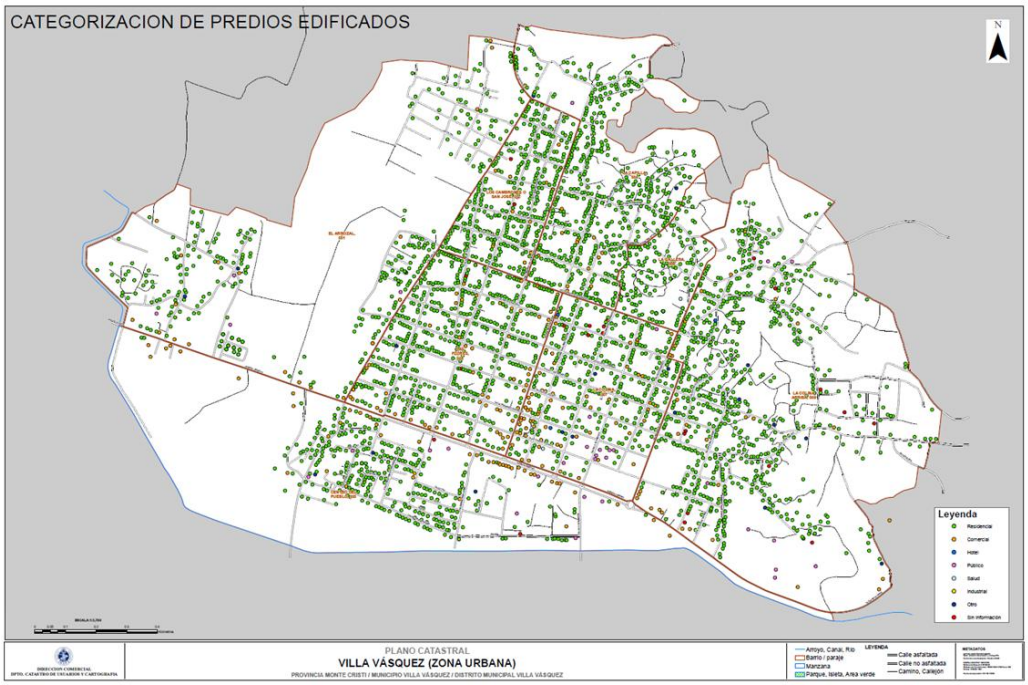

LEVANTAMIENTO CATASTRAL GEOREFERENCIADO MUNICIPIO DE VILLA VÁSQUEZ, PROVINCIA MONTECRISTI		
ESTADO DEL SERVICIO DE AGUA DE LOS 3,405 PREDIOS EDIFICADOS		
Predios Edificados Con Conexión de Agua	**Predios Edificados Sin Conexión de Agua**	**Predios Edificados Con Conexión No Determinada**
78.53%	3.76%	17.71%

LEVANTAMIENTO CATASTRAL GEOREFERENCIADO MUNICIPIO DE VILLA VÁSQUEZ, PROVINCIA MONTECRISTI		
ESTADO CONTRACTUAL DE LOS 2,674 PREDIOS Y USUARIOS EDIFICADOS CON CONEXIÓN DE AGUA ACTIVA		
Predios Regularizados	**Predios Clandestinos**	La cantidad de predios clandestinos es un dato fluctuante ya que puede estar contando usuarios con contrato que aún no se han identificado en el proceso de levantamiento catastral.
74.49%	25.35%	

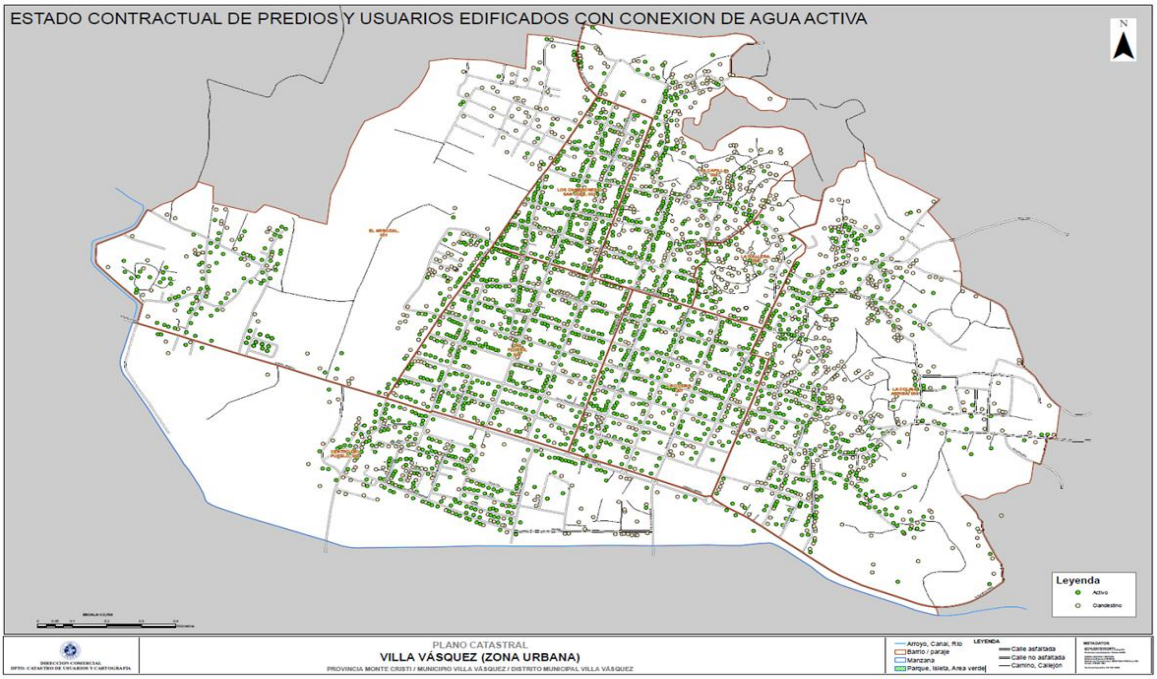

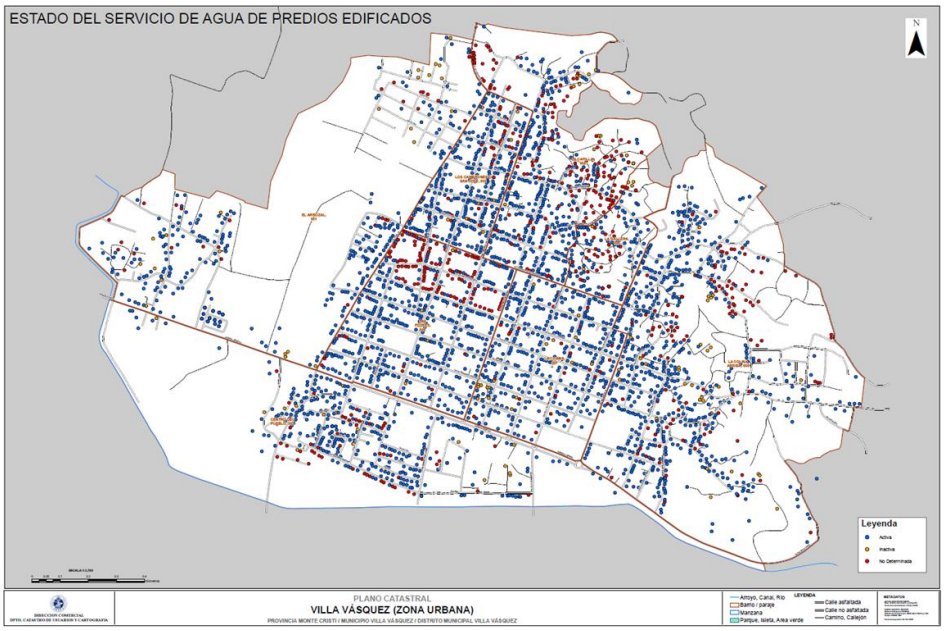

6.1.2 Usuarios Facturados y No Facturados por Zona - IVD 6

Conforme al levantamiento catastral georeferenciado de las zonas urbanas del IVD-6, los usuarios se clasificaron según su condición comercial. El siguiente cuadro resume la cantidad de usuarios facturados, no facturados, predios no edificados (solares sin construcción, casas abandonadas y similares) y registros sin información, por zona urbana:

Zona urbana	Facturando	No facturando	No edificada	Sin información	Total
Laguna Salada	1,019	1,197	1,317	631	4,164
Villa Vásquez	2,052	1,426	1,104	664	5,246
Total	**3,353**	**3,206**	**3,106**	**1,553**	**11,218**

*Nota: «No edificada» comprende solares sin construcción, casas abandonadas y similares. C*6.2

Lectura de Micromedidores – Situación Año 2025

6.2.1 Situación Operativa de la Micromedición

La micromedición constituye uno de los principales instrumentos para fortalecer la gestión comercial de los sistemas de agua potable, permitiendo medir los consumos reales de los usuarios, mejorar la precisión de la facturación y contribuir a la reducción del Agua No Facturada (ANF).

En el marco del Programa de Modernización del Sector Agua Potable y Saneamiento (APS), los municipios evaluados han experimentado avances importantes en materia de instalación y fortalecimiento de la infraestructura de medición, contribuyendo a mejorar el control de los consumos y la disponibilidad de información para la gestión comercial.

Entre las principales fortalezas identificadas se destacan:

- Disponibilidad de personal con experiencia en la instalación de medidores.
- Avance continuo en el programa de instalación de medidores impulsado por el programa de modernización del sector APS.
- Mejoramiento progresivo de la infraestructura de medición mediante la construcción, reparación y adecuación de registros.
- Compromiso del personal operativo con el cumplimiento de las metas institucionales asociadas a la expansión de la micromedición.

Estos avances han permitido fortalecer la capacidad institucional para incrementar la cobertura de usuarios medidos y mejorar la calidad de la información utilizada en los procesos de facturación.

Limitaciones Operativas y Oportunidades de Mejora

A pesar de los avances alcanzados, se identifican limitaciones operativas que podrían afectar la sostenibilidad y efectividad de los procesos de micromedición implementados.

La principal limitante identificada corresponde a la capacidad de cobertura del proceso de toma de lectura de los medidores instalados, la cual resulta insuficiente para atender oportunamente los ciclos de lectura programados. Esta situación limita el alcance del monitoreo de usuarios y afecta la disponibilidad de información actualizada para los procesos de facturación

Asimismo, se identifican las siguientes brechas operativas:

- Capacidad operativa limitada para la toma de lectura de medidores, en función del volumen de usuarios y la cobertura requerida.
- Disponibilidad limitada de brigadas para la instalación, inspección, mantenimiento y reemplazo de equipos de medición.
- Restricciones logísticas asociadas a la disponibilidad de vehículos para el desarrollo de actividades de campo.
- Necesidad de fortalecer el inventario de materiales, accesorios y equipos requeridos para la gestión de la micromedición.

Estas brechas pueden afectar la oportunidad y calidad de la información de consumo utilizada en los procesos comerciales, incrementando el riesgo de inconsistencias en la facturación, limitando el seguimiento oportuno de los usuarios y reduciendo la efectividad de las acciones orientadas a la recuperación de ingresos.

6.2.2 Evolución del Programa de Micromedición

Como parte de las acciones de fortalecimiento de la gestión comercial impulsadas y de los objetivos asociados a la reducción del Agua No Facturada, se ha desarrollado un proceso

progresivo de instalación de micromedidores en el municipio de Villa Vásquez.

Durante el período 2025 se instalaron un total de 158 micromedidores, distribuidos de la siguiente manera:

- Año 2025: 158 medidores instalados.

(Ver detalle en la sección de anexos.)

La evolución observada evidencia un esfuerzo institucional sostenido para incrementar la cobertura de usuarios medidos y fortalecer la disponibilidad de información de consumo para los procesos de facturación y control comercial.

El mayor crecimiento se registró durante el año 2024, período en el cual se concentró aproximadamente el 66% de las instalaciones acumuladas. Este comportamiento refleja la consolidación de las acciones de modernización comercial desarrolladas en el municipio y el fortalecimiento de la infraestructura de medición disponible.

Al cierre del período 2025, Villa Vásquez cuenta con una base instalada de 813 micromedidores, constituyendo el municipio con mayor nivel de avance en materia de micromedición dentro de los sectores priorizados evaluados.

6.2.3 Cobertura de Lecturas

La expansión de la infraestructura de medición ha estado acompañada de un proceso continuo de captura de lecturas de consumo. Durante el período 2025 se observa una mejora progresiva

en la cantidad de medidores efectivamente monitoreados, pasando de aproximadamente **627 lecturas** registradas en los primeros meses del año a **785 lecturas** al cierre del período evaluado.

Este comportamiento evidencia avances en la utilización operativa de la infraestructura instalada y en la generación de información necesaria para fortalecer los procesos de facturación basados en consumos medidos.

No obstante, la diferencia existente entre el **total de medidores instalados (813)** y los medidores efectivamente leídos durante algunos períodos del año pone de manifiesto la necesidad de continuar fortaleciendo las capacidades operativas asociadas a la toma de lectura, supervisión y seguimiento de los equipos de medición.

El padrón de micromedición del periodo 2025 comprende 813 medidores instalados (seriales únicos) en la zona urbana de Villa Vásquez, único sector del IVD-6 con micromedidores instalados a la fecha. De ese universo, 785 medidores (96.6 %) registraron al menos una lectura durante el año y 28 no presentaron lecturas. La cobertura de lectura mostró una tendencia creciente sostenida, pasando de 627 medidores leídos en enero a 785 en diciembre de 2025, producto de la incorporación progresiva de medidores al ciclo de lectura prorrateada.

6.2.4 Brechas de Micromedición y Estrategias de Fortalecimiento.

La evaluación realizada evidencia diferencias significativas en el nivel de desarrollo de la micromedición entre los municipios priorizados. Mientras que Villa Vásquez presenta avances importantes en materia de instalación y lectura de micromedidores, permitiendo disponer de información periódica sobre los consumos de los usuarios, los municipios de Laguna Salada aún presentan limitaciones en la implementación de sistemas de medición.

La ausencia de programas consolidados de micromedición en estos municipios limita la capacidad institucional para cuantificar los consumos reales, identificar desviaciones en el servicio, mejorar la precisión de la facturación y fortalecer las acciones orientadas a la reducción del Agua No Facturada (ANF).

En este contexto, se identifican las siguientes líneas estratégicas de fortalecimiento:

- Ampliar la cobertura de micromedición en los municipios de Laguna Salada mediante programas de instalación progresiva de medidores domiciliarios.
- Priorizar la instalación de medidores en usuarios comerciales, institucionales y de alto consumo como mecanismo para maximizar el impacto de las inversiones realizadas.
- Fortalecer las capacidades operativas para la toma de lectura, inspección, mantenimiento y sustitución de medidores.
- Implementar herramientas tecnológicas que permitan optimizar los procesos de captura, validación y gestión de lecturas de consumo.
- Desarrollar programas de capacitación dirigidos al personal técnico responsable de la gestión de micro medición y control comercial.
- Evaluar la factibilidad de implementar sistemas de lectura digital o soluciones de telemetría en sectores estratégicos, con el objetivo de mejorar la disponibilidad y calidad de la información de consumo.

La experiencia desarrollada en Villa Vásquez constituye una referencia para la expansión progresiva de los programas de micromedición hacia los municipios de Laguna Salada donde actualmente se identifican oportunidades de inversión para la instalación de infraestructura de medición, fortalecimiento operativo y desarrollo de capacidades institucionales orientadas a la reducción del Agua No Facturada (ANF) y la mejora de la gestión comercial.

6.2.5 Recomendaciones

Con el objetivo de consolidar los avances alcanzados y garantizar la sostenibilidad de los programas de medición implementados, se recomienda:

- Fortalecer la estructura de recursos humanos mediante la incorporación de personal especializado en lectura de medidores, inspección y mantenimiento de equipos de medición.
- Conformar brigadas permanentes para la instalación, sustitución y verificación de medidores.
- Fortalecer el inventario de materiales y equipos necesarios para garantizar la continuidad operativa del programa.
- Implementar mecanismos de seguimiento y control que permitan asegurar el cumplimiento oportuno de los ciclos de lectura y la calidad de la información registrada.

La atención de estas necesidades contribuirá a mejorar la calidad de la facturación, fortalecer la recuperación de ingresos y apoyar el cumplimiento de los objetivos institucionales vinculados a la reducción del Agua No Facturada y la sostenibilidad financiera de los sistemas de agua potable.

6.3 Facturación y Volumen Facturado

A partir de las lecturas prorrateadas de los micromedidores instalados en Villa Vásquez, se estimó el volumen de agua registrado por micromedición durante 2025. El consumo total registrado ascendió a 676,566 m³, con una tendencia mensual creciente asociada a la mayor cobertura de lectura. El siguiente cuadro detalla los medidores leídos y el volumen registrado por mes:

Mes (2025)	Medidores leídos	Volumen registrado (m³)
Enero	627	—
Febrero	627	54,034
Marzo	632	54,013
Abril	632	54,117
Mayo	644	54,104
Junio	686	55,132
Julio	770	59,195
Agosto	782	67,856
Septiembre	782	69,381
Octubre	782	69,387
Noviembre	785	69,363
Diciembre	785	69,984
Total (feb. -- dic.)	**—**	**676,566**

Fuente: El volumen registrado corresponde al consumo acumulado por micromedición en la zona urbana de Villa Vásquez.

6.4 Indicadores de Desempeño Comercial

Con el objetivo de evaluar el desempeño de la gestión comercial en los municipios priorizados, se analizaron indicadores relacionados con la facturación, recaudación y comportamiento de pago de los usuarios durante el periodo de evaluación 2025.

Estos indicadores permiten medir la capacidad institucional para recuperar los ingresos generados por la prestación de los servicios, identificar riesgos asociados a la morosidad y evaluar la efectividad de los mecanismos de gestión comercial implementados en los municipios de Villa Vásquez y Laguna Salada.

Los resultados obtenidos constituyen una referencia para la medición de avances en el Indicador Vinculado al Desembolso (IVD) 6 - Mejora de la planificación operativa y el rendimiento del agua no contabilizada y la eficiencia energética., así como para la identificación de oportunidades de mejora orientadas al fortalecimiento de la sostenibilidad financiera de los sistemas administrados por el INAPA.

6.4.1 Metodología de Cálculo

Con el propósito de evaluar el desempeño comercial de los municipios priorizados, se calcularon indicadores relacionados con la recuperación de ingresos, el comportamiento de pago de los usuarios y los niveles de morosidad existentes durante el periodo de evaluación 2025.

Los indicadores fueron calculados utilizando información suministrada por las áreas responsables de facturación y cobros de la Dirección Comercial del INAPA, aplicando las siguientes fórmulas:

Tasa de Recaudación

Mide la capacidad de recuperación de los montos facturados durante el periodo evaluado.

T**asa de recaudación = (Monto recaudado / Monto facturado) x 100.**

Índice de Cumplimiento de Pago (%)

Mide la proporción de facturas pagadas respecto al total de facturas emitidas durante el periodo evaluado.

Índice de cumplimiento de pago = (facturas pagadas / facturas emitidas) x 100.

Índice de Mora

Mide la proporción de clientes que presentan obligaciones pendientes de pago respecto al total de clientes registrados.

Índice de mora = (Clientes morosos / Total de Clientes) x 100.

Estos indicadores permiten evaluar la eficiencia de los procesos de facturación y cobro, así como identificar oportunidades de mejora orientadas al fortalecimiento de la sostenibilidad financiera de los sistemas de agua potable evaluados.

6.4.2 Resultados

Tasa de Recaudación

La tasa de recaudación mide la capacidad de recuperación de los montos facturados durante el periodo evaluado y constituye uno de los principales indicadores de la eficiencia comercial.

Este indicador se obtiene mediante la relación entre los ingresos efectivamente recaudados y el monto total facturado durante el periodo de análisis.

Una tasa de recaudación elevada refleja una gestión comercial efectiva y una mayor capacidad institucional para generar los recursos necesarios para la operación y sostenibilidad de los servicios.

Municipio	Cantidad de Clientes	Volumen Facturado (m3)	Facturación 2025 (RD$)	Recaudación 2025 (RD$)	Tasa de Recaudo
Villa Vásquez	2,040.00	872,461.37	11,627,315,81	6,041,801.67	51.96%
Laguna Salada	1,968.00	930,777.04	13,913,837,44	5,417,412.85	38.94%

Los resultados evidencian el nivel de desempeño de los mecanismos de facturación y cobranza implementados en los municipios evaluados, permitiendo identificar oportunidades de fortalecimiento en aquellos sectores donde persisten niveles reducidos de recuperación de ingresos.

Índice de Cumplimiento de Pagos de los Usuarios

El índice de cumplimiento de pago mide la proporción de usuarios que mantienen sus obligaciones de pago al día respecto al total de usuarios facturados durante el periodo evaluado.

Este indicador permite evaluar el comportamiento de pago de los usuarios y la efectividad de las acciones de seguimiento y control implementadas por la gestión comercial.

Municipio	Clientes	Clientes Morosos	Índice de Mora	Facturas Emitidas	Facturas Pagadas	Índice de Pago
Villa Vásquez	2,040	1,686	82.65%	20,704	3,982	19.23%
Laguna Salada	1,968	1,337	67.94%	23,934	7,944	33.19%

Los resultados obtenidos permiten identificar tendencias de cumplimiento y determinar la necesidad de implementar estrategias específicas de sensibilización, recuperación de cartera y fortalecimiento de la gestión de cobros en aquellos sectores donde se registran menores niveles de cumplimiento.

Índice de Mora

El índice de mora refleja el nivel de incumplimiento de pago de los usuarios y constituye un indicador clave para evaluar los riesgos asociados a la recuperación de ingresos y la sostenibilidad financiera del servicio.

Este indicador se determina a partir de la proporción de usuarios o montos pendientes de pago respecto al total facturado durante el periodo de evaluación.

Municipio	Índice de Mora	Índice de Pago	Tasa de Recaudo
Villa Vásquez	82.65%	19.23%	51.96%
Laguna Salada	67.94%	33.19%	38.94%

Los niveles de mora identificados permiten establecer prioridades para la implementación de acciones de recuperación de cartera, regularización de usuarios y fortalecimiento de los mecanismos de seguimiento y control de pagos.

La reducción progresiva de este indicador constituye un elemento fundamental para mejorar la sostenibilidad financiera de los sistemas y fortalecer la capacidad institucional para mantener y expandir los servicios de agua potable.

6.4.3 Análisis

Los resultados obtenidos evidencian importantes desafíos en materia de recuperación de ingresos y gestión de cartera en los municipios priorizados. En términos de recaudación, presenta el mejor desempeño comercial, alcanzando una tasa de recaudo de **66.82%**, seguido por Villa Vásquez con **51.96%** y Laguna Salada con **38.94%**.

Respecto al comportamiento de pago de los usuarios, Laguna Salada registra el mejor índice de cumplimiento de pago, con un **33.91%** de las facturas emitidas efectivamente pagadas durante el periodo evaluado.Villa Vasquez registra el menor nivel de cumplimiento, con un **19.23%**.

En cuanto al índice de mora, los tres municipios presentan niveles elevados de usuarios con atrasos en sus obligaciones de pago. Villa Vásquez registra el mayor nivel de morosidad con un **82.65%** y Laguna Salada con **67.94%**.

Los resultados evidencian que, si bien existen avances en la gestión comercial, persisten oportunidades significativas para fortalecer los procesos de facturación, cobranza y recuperación de cartera. Asimismo, se identifican oportunidades para implementar estrategias de regularización de usuarios, fortalecimiento de la gestión de cobros y mejora del seguimiento a clientes morosos, contribuyendo a incrementar la recuperación de ingresos y reducir los niveles de Agua No Facturada.

La mejora de estos indicadores constituye un elemento fundamental para fortalecer la sostenibilidad financiera de los sistemas evaluados y garantizar la continuidad de las inversiones orientadas a la mejora de los servicios de agua potable en los municipios priorizados.

Conclusión del Desempeño Comercial

Los indicadores analizados evidencian diferencias significativas en el desempeño comercial de los municipios evaluados. Laguna Salada registra los mejores resultados en términos de cumplimiento de pago y menor proporción de clientes morosos.

Por otro lago, Villa Vasquez muestra los mayores desafíos en materia de gestión comercial, reflejados en altos niveles de morosidad y un bajo índice de cumplimiento de pago, lo que sugiere la necesidad de fortalecer las estrategias de regularización de usuarios, recuperación de cartera y seguimiento a clientes en condición de mora.

De manera general, los resultados obtenidos confirman la necesidad de continuar fortaleciendo los procesos de facturación, cobranzas, micromedición, actualización catastral y gestión comercial, a fin de incrementar la recuperación de ingresos y contribuir al cumplimiento de los objetivos institucionales asociados a la reducción del Agua No Facturada (ANF) y la sostenibilidad financiera de los sistemas administrados por el INAPA.

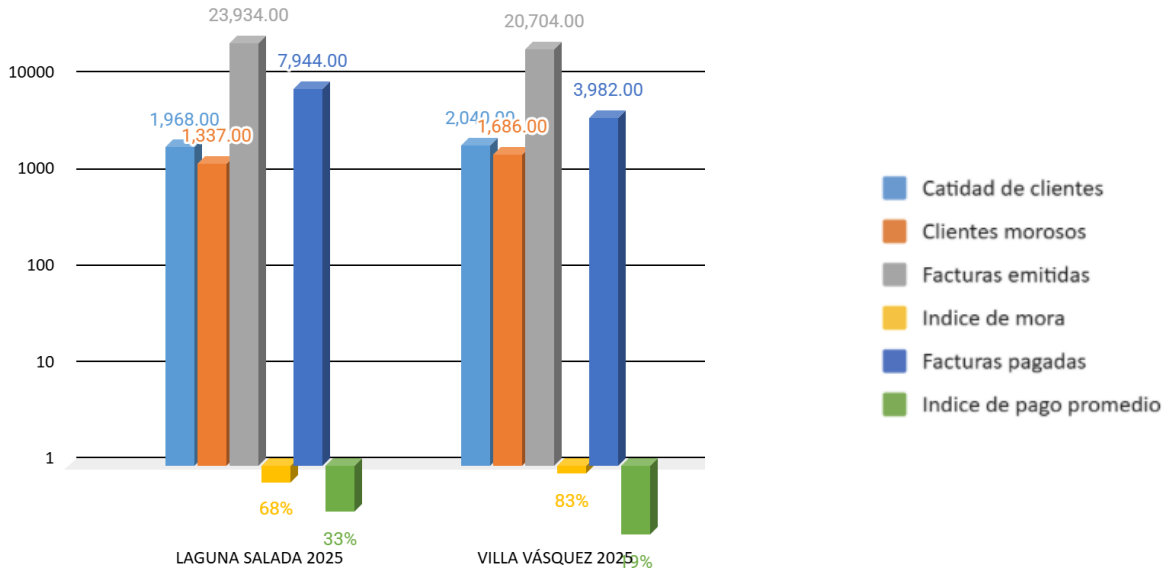

7. BALANCE HÍDRICO

7.1 Balance de Agua

7.2 Metodología Asumida para la Estimación del Balance Hídrico 2025

Debido a que durante el período evaluado no se dispone de información completa y continua sobre los volúmenes producidos y distribuidos mediante macromedición en los sistemas de Villa Vásquez y Laguna Salada, fue necesario aplicar una metodología de estimación indirecta para determinar el Balance Hídrico y el nivel de Agua No Facturada (ANF).

La metodología utilizada toma como referencia los lineamientos generales de la metodología de balance hídrico de la International Water Association, adaptada a la disponibilidad de información existente en los sistemas evaluados.

2. Información Utilizada

Para el cálculo se emplearon los siguientes insumos:

Información Comercial

- Volumen facturado durante el año 2025.
- Cantidad de clientes registrados.
- Facturación y recaudación anual.

Información Catastral

- Total de predios levantados.
- Cantidad de predios facturando.
- Cantidad de predios no facturando.
- Identificación de usuarios clandestinos.
- Estado de conexión de los predios.

Información Operativa

- Longitud de redes.
- Cantidad de válvulas.
- Cantidad de accesorios.
- Registro de averías.
- Sectorización mediante Distritos de Medición y Control (DMC).

3. Supuestos Adoptados

Ante la ausencia de macromedidores permanentes que permitan conocer el volumen real de agua suministrada a cada sistema, se asumió que la proporción de predios facturando respecto al total de predios levantados representa una aproximación de la eficiencia comercial global del sistema.

4. Aplicación en Villa Vásquez

Datos Utilizados

- Predios facturando: 2,052
  Predios no facturando: 1,426
- Predios totales: 3,478
- Volumen facturado: 872,461.37 m^3

Cobertura Facturada

{2052/3478}=59%

Volumen Suministrado Estimado

{872,461.37}/{0.59}=1,478,748.08\ m^3/año

Agua No Facturada

[1,478,748.08-872,461.37]=606,286.71\ m^3/año

Resultado

- Rendimiento estimado: 59 %
- ANF estimada: 41 %

6. Aplicación en Laguna Salada

Datos Utilizados

- Predios facturando: 1,019
  Predios no facturando: 1,197
- Predios totales: 2,216
- Volumen facturado: 930,777.04 m^3

Cobertura Facturada

{1019}/{2216}=45.98%

Volumen Suministrado Estimado

{930,777.04}/{0.4598}=2,024,308.48\ m^3/año

Agua No Facturada

[2,024,308.48-930,777.04]=1,093,531.44\ m^3/año

Resultado

- Rendimiento estimado: 45.98 %
- ANF estimada: 54.02 %

7. Limitaciones de la Metodología

Los resultados obtenidos constituyen una estimación técnica preliminar y presentan las siguientes limitaciones:

1. No se dispone de macromedición continua en las entradas de los sistemas.
2. No se cuenta con mediciones permanentes de caudal en los DMC.
3. No existe cuantificación directa de consumos autorizados no facturados.
4. No es posible separar con precisión las pérdidas reales de las pérdidas aparentes.
5. La estimación se fundamenta en indicadores comerciales y catastrales.

Por estas razones, los valores calculados deben considerarse como una línea base inicial para la formulación de estrategias de reducción de ANF.

8. Recomendación Técnica

Para futuras evaluaciones se recomienda:

- Instalar macromedidores en las entradas de los Distritos de Medición y Control.
- Implementar balances hídricos mensuales por sector.
- Fortalecer la micromedición de usuarios.
- Actualizar permanentemente el catastro comercial.
- Integrar los datos de producción, distribución y facturación en un sistema único de gestión.

7.1 Balance 2025

Balance hídrico estimado 2025 – Laguna Salada

Concepto	Volumen (m^3/año)
Agua suministrada al sistema (estimada)	2,024,308.48
Consumo autorizado facturado	930,777
Agua no facturada (ANF)	1,093,531.44
Rendimiento hidráulico estimado	45.98 %
Índice de ANF estimado	54.02 %

Equivalente diario

Concepto	m^3/día
Agua suministrada	5,546.05
Agua facturada	2,550.07
Agua no facturada	2,995.98

Villa Vásquez

Concepto	Volumen (m^3/año)
Agua suministrada estimada	**1,148,748.08**
Consumo autorizado facturado	**872,461.37**
Agua no facturada (ANF)	**606,287.71**
Rendimiento hidráulico	**59 %**
Índice de ANF	**41 %**

Equivalente diario

Concepto	m^3/día
Agua suministrada	**3,147.26**
Agua facturada	**2,390.31**
Agua no facturada	**1,661.06**

8. Conclusión

El diagnóstico correspondiente al año 2025 permitió establecer una línea base integral sobre el desempeño hidráulico, operativo y comercial de los sistemas de agua potable de Villa Vásquez y Laguna Salada, en el marco del Indicador Vinculado al Desembolso No. 6. La información recopilada evidencia avances importantes en la digitalización del catastro de redes y usuarios, la sectorización de los sistemas mediante Distritos de Medición y Control, la instalación de micromedidores y la generación de información georreferenciada para apoyar la planificación de las intervenciones y el control del Agua No Facturada.

En el componente técnico, se logró levantar y digitalizar aproximadamente 80.84 kilómetros de redes de distribución, correspondientes a 36.46 kilómetros en Villa Vásquez y 44.38 kilómetros en Laguna Salada, así como identificar válvulas, accesorios y puntos estratégicos de control. Este proceso constituye un avance relevante para mejorar el conocimiento de la infraestructura existente, planificar el mantenimiento preventivo y correctivo y establecer mecanismos de seguimiento por sectores hidráulicos.

No obstante, los resultados del balance hídrico estimado muestran niveles significativos de Agua No Facturada. Villa Vásquez presenta un rendimiento estimado de aproximadamente 59%, equivalente a un índice de ANF cercano al 41%, mientras que Laguna Salada registra un rendimiento estimado de 45.98% y un índice de ANF de 54.02%. Estos resultados reflejan la necesidad de implementar medidas sostenidas para controlar tanto las pérdidas físicas asociadas a fugas, averías y condiciones de operación de las redes, como las pérdidas comerciales vinculadas a usuarios no facturados, conexiones no regularizadas, deficiencias de micromedición y limitaciones en los procesos de lectura y facturación.

La situación de Laguna Salada requiere atención prioritaria, debido a que su depósito regulador permanece fuera de servicio desde 2023 y el abastecimiento se realiza mediante un bypass, condición que limita la regulación hidráulica y genera importantes variaciones de presión, especialmente en las zonas de mayor elevación. La ausencia de macromedición continua y de un programa consolidado de micromedición también restringe la capacidad para determinar

con precisión los caudales suministrados, diferenciar las pérdidas reales de las aparentes y evaluar adecuadamente el comportamiento de cada Distrito de Medición y Control.

En Villa Vásquez se observan avances relevantes en materia de micromedición, con 813 medidores instalados y una cobertura de lectura que alcanzó el 96.6% durante 2025. Sin embargo, persisten limitaciones relacionadas con la cantidad de personal disponible, la cobertura de los ciclos de lectura, la disponibilidad de brigadas, vehículos, materiales y equipos para la instalación, inspección, mantenimiento y sustitución de medidores. Estas brechas deben ser atendidas para garantizar que la infraestructura instalada se traduzca efectivamente en información confiable, facturación basada en consumos reales y mayor recuperación de ingresos.

Desde el punto de vista comercial, ambos municipios presentan oportunidades importantes de mejora. Villa Vásquez alcanzó una tasa de recaudación de 51.96%, pero registra un índice de mora de 82.65% y un cumplimiento de pago de apenas 19.23%. Laguna Salada presenta una tasa de recaudación de 38.94%, un índice de mora de 67.94% y un cumplimiento de pago de 33.19%. Estos resultados evidencian debilidades en la recuperación de cartera, la regularización de usuarios, el seguimiento de clientes morosos y la vinculación entre los catastros comercial y técnico.

En consecuencia, la reducción del Agua No Facturada requerirá una intervención coordinada que combine la instalación de macromedidores en las entradas de los Distritos de Medición y Control, la implementación de balances hídricos mensuales, la rehabilitación del depósito regulador de Laguna Salada, el monitoreo sistemático de caudales y presiones, la adquisición y puesta en operación de equipos especializados para la detección de fugas, el fortalecimiento de las brigadas técnicas y la ampliación progresiva de la micromedición, especialmente en Laguna Salada.

Asimismo, será necesario mantener actualizado el catastro técnico y comercial, regularizar los usuarios no facturados y las conexiones potencialmente clandestinas, fortalecer las estrategias de cobranza y recuperación de cartera e integrar en una plataforma común la información de producción, distribución, micromedición, facturación y recaudación. Esta integración permitirá mejorar la trazabilidad de los datos, establecer indicadores verificables y sustentar decisiones de inversión con mayor precisión.

Finalmente, los resultados presentados deben considerarse como una estimación técnica preliminar, debido a la ausencia de macromedición permanente y de registros continuos de caudal en los sistemas evaluados. No obstante, el diagnóstico proporciona una base objetiva para orientar las inversiones y acciones institucionales destinadas a reducir las pérdidas físicas y comerciales, mejorar la eficiencia operativa, incrementar la recuperación de ingresos y fortalecer la sostenibilidad financiera y operativa de los servicios de agua potable administrados por el INAPA.

ANEXOS

INSTITUTO NACIONAL DE AGUAS POTABLES Y ALCANTARILLADOS
(INAPA)

MATRIZ DE LECTURAS DE MICROMEDIDORES
PERIODO 2025
DEPARTAMENTO DE MEDICION DE LA DIRECCION COMERCIAL

Cliente	Dirección	serial	Enero 2025	Febrero 2025	Marzo 2025	Abril 2025	Mayo 2025	Junio 2025	Julio 2025	Agosto 2025	Septiembre 2025	Octubre 2025	Noviembre 2025	Diciembre 2025	Lectura enero 2026
Abireydi Jimenez	Activo 20/30	200801155							144	289	433	578	722	867	1011
ADALGISA CRUZ MERCADO	C/16 DE AGOSTO No.85	200800750					11	22	32	43	54	65	75	86	97
ADALGISA CRUZ MERCADO	C/16 DE AGOSTO # 85	200800765						8	17	25	34	42	50	59	67
ADRI TATIS DE LEON	CALLE SANTIAGO RODRIGUEZ NO.102	200800850						39	77	116	154	193	232	270	309
Agripino Rodriguez	Calle Duarte #103	200801232							135	269	404	539	674	808	943
Agustín Castro	Calle La Altagracia no. 40	C-19RA-005511	26	52	78	104	130	156	181	207	233	259	285	311	337
AGUSTIN CASTRO FAUNIEL	C/30 DE MARZO ESQ. GENERAL CABRERA #28	C-19RA-005514	62	123	185	246	308	370	431	493	555	616	678	739	801
AGUSTINA DE JESUS JIMENEZ	Calle General Cabrera no. 81	200801372	77	154	231	308	385	462	540	617	694	771	848	925	1002
ALACENA PERALTA	C/Felix Maria Roja	130600222	200	400	600	801	1001	1201	1401	1601	1801	2002	2202	2402	2602
ALAMBRI CIL RODRIGUEZ	C/BERNARDO RODRIGUEZ #65A	C-19RA-005190	31	63	94	126	157	188	220	251	282	314	345	377	408
Alambry Gil Rodriguez	Calle Bernardo Rodríguez Esquina Calle Duarte no.69	C-19RA-005449	268	536	805	1073	1341	1609	1878	2146	2414	2682	2951	3219	3487
Alba Dominga Gomez Valerio	Calle Duarte # 76	C-19RA-005123	55	111	166	222	277	333	388	444	499	555	610	666	721
Alba Rosa Arocha Batista	Av. Libertad No. 122	C-19RA-005252	12	25	37	50	62	74	87	99	111	124	136	149	161
ALEJANDRINA FERNANDEZ ACEVED	C/TINO POZO #15	C-19RA-005462	19	39	58	77	97	116	135	154	174	193	212	232	251
Alejandrina Fernández Diaz	Calle Tino Pozo no. 12	C-19RA-005141	79	157	236	314	393	471	550	628	707	785	864	942	1021
ALEJANDRO RODRIGUEZ	C/FEDERICO DE JESUS GARCIA#15	C-19RA-005358	33	65	98	131	163	196	229	262	294	327	360	392	425
Alejandro Torrez Perez	C/27 DE FEBRERO #112-A	C-19RA-005377	50	100	151	201	251	301	352	402	452	502	553	603	653
Alejo Generoso Morel Estevez	Calle Gaspar Polanco no. 61	200800796						18	37	55	74	92	110	129	147
Alexandra Hernández Vargas	Calle Sánchez esq. Gaspar Polanco #3 y 5(dos propiedades).	C-19RA-005368	277	553	830	1106	1383	1659	1936	2212	2489	2765	3042	3318	3595
Alfonso Lantigua Tatis	Calle Mella no. 14	C-19RA-005031	76	153	229	305	382	458	534	610	687	763	839	916	992
Alfredo De Jesus Olivo Cruz	Calle Patria Garcia Belliard no. 18 Esquina Bernardo Rodríguez La C	200800802						174	348	522	696	870	1044	1218	1392
Alida Ortiz Blanco	Calle 16 De Agosto no. 46	C-19RA-005247	14	27	41	54	68	82	95	109	123	136	150	163	177
Alisia De Jesus Castro De Martinez	Avenida Libertada no. 72	C-19RA-005547	25	50	75	100	125	150	174	199	224	249	274	299	324
Altagraci Cruz	Calle General Cabrera no.19	C-19RA-005070	185	371	556	742	927	1112	1298	1483	1668	1854	2039	2225	2410
Altagracia Gomez	Calle Duarte Frente Al Play	200800771						20	40	60	80	101	121	141	161
Altagracia Margarita Toribio Belliard	Calle Pepillo Salcedo no. 113	C-19RA-005168	42	84	126	169	211	253	295	337	379	422	464	506	548
Altagracia Ortega Mercado	Calle Gaspar Polanco no. 60	C-19RA-005125	63	125	188	251	313	376	439	502	564	627	690	752	815
ALTAGRACIA POLANCO	CALLE 16 DE AGOSTO NUMERO 82, FRENTE A INAPA	200801117							79	159	238	317	396	476	555
ALTAGRACIA ROSARIO	C/ SANTIAGO RODRIGUEZ #57	200801387	122	244	366	488	610	732	855	977	1099	1221	1343	1465	1587
Altagracia Santana Sanchez	Calle Santiago Rodríguez no. 19	C-19RA-005089	17	35	52	70	87	104	122	139	156	174	191	209	226
Alvin Yohanny Nuñez Gonzalez	Calle Federico De Jesús Garcia no. 158	C-19RA-005282	39	77	116	154	193	231	270	308	347	385	424	462	501
Amalia Cardenas	C/27 DE FEBRERO #87A	200801125							204	407	611	814	1018	1221	1425
Ambiorix Quiñones Reyes	Calle Duarte no. 80 B	C-19RA-005317	28	56	83	111	139	167	194	222	250	278	305	333	361
AMBROSIO NICOLAS FRANCISCO	C/DUARTE #35	C-19RA-005144	0	0	0	0	0	0	1	1	1	1	1	1	1
AMERICO GONZALEZ	Calle General Cabrera	200801268	97	195	292	390	487	585	682	780	877	975	1072	1170	1267
Ana Antonia Tatis	Calle Activo 20/30 no. 28	200801179							29	58	87	116	145	174	203
Ana Cristina Peralta	Calle Beller no. 13	C-19RA-005279	26	52	78	104	130	156	181	207	233	259	285	311	337
Ana Delia Belliard Veras	Calle Federico De Jesus Garcia no. 21	C-19RA-005359	70	140	210	280	350	420	489	559	629	699	769	839	909
Ana Dolores Arias Tatis/LOLA ARIAS	Calle Federico De Jesús García no. 47	C-19RA-005453	24	49	73	98	122	147	171	196	220	245	269	294	318
Ana Dolores Betances Acosta	Calle Benito Moncion no. 5	C-19RA-005106	69	139	208	277	347	416	485	554	624	693	762	832	901

INSTITUTO NACIONAL DE AGUAS POTABLES Y ALCANTARILLADOS
(INAPA)

MATRIZ DE LECTURAS DE MICROMEDIDORES
PERIODO 2025
DEPARTAMENTO DE MEDICION DE LA DIRECCION COMERCIAL

Cliente	Dirección	serial	Enero 2025	Febrero 2025	Marzo 2025	Abril 2025	Mayo 2025	Junio 2025	Julio 2025	Agosto 2025	Septiembre 2025	Octubre 2025	Noviembre 2025	Diciembre 2025	Lectura enero 2026
ANA FELICIA CASTRO HELENA	CALLE TINO POZO NO.52	200801364	23	46	70	93	116	139	163	186	209	232	256	279	302
Ana Josefa Marichal Jimenez	Calle Gaspar Polanco no. 108b	C-19RA-005251	198	396	594	792	990	1188	1385	1583	1781	1979	2177	2375	2573
Ana Julia Fernandez	Calle 30 De Marzo no. 34	C-19RA-005069	49	98	148	197	246	295	345	394	443	492	542	591	640
Ana Julia Gonzalez/POLONIA ENCARN	Calle1ra, Barrio Sur/PROLONGACION MELLA NUMERO 56	200801416	42	84	126	169	211	253	295	337	379	422	464	506	548
ANA JUSTINA Y/0 LUZ DIVINA (HIJA)	Calle Sánchez no.9	C-19RA-005276	5	10	14	19	24	29	33	38	43	48	52	57	62
Ana Lidia Guerrero Correa	Calle Bernardo Rodríguez no. 96	C-19RA-005353	30	59	89	118	148	177	207	236	266	295	325	354	384
ANA LUCRECIA TAVAREZ DE NUÑEZ	C/27 DE FEBRERO #79	C-19RA-005290	29	57	86	114	143	171	200	228	257	285	314	342	371
Ana Lucrecia Taveras De Nuñez/MANU	Calle 27 De Febrero no. 79	200801309	244	488	732	977	1221	1465	1709	1953	2197	2442	2686	2930	3174
Ana Luisa Castro Ortiz	Calle Santiago Rodríguez	C-19RA-005063	9	18	27	35	44	53	62	71	80	88	97	106	115
Ana Luisa Jimenez Ureña	Calle 16 De Agosto no. 105	C-19RA-005487	28	56	83	111	139	167	194	222	250	278	305	333	361
Ana Mercedes Torres	Calle Santiago Rodríguez no. 96	200801420	101	202	303	404	505	606	706	807	908	1009	1110	1211	1312
Ana Rufina Martinez	Calle Sanchez no. 24 Esquina 16 De Agosto	C-19RA-005384	51	102	154	205	256	307	359	410	461	512	564	615	666
Ana Teofila Hurtado Trejo	Calle Patria Garcia Belliard no. 23	C-19RA-005467													
ANA VIRGINIA TATIS	C/SANTIAGO RODRIGUEZ #31-B	C-19RA-005512	39	77	116	154	193	231	270	308	347	385	424	462	501
Ana Virginia Tatis Martinez	Calle Santiago Rodríguez no. 21	C-19RA-005066	31	63	94	125	157	188	219	250	282	313	344	376	407
Andrea Almonte Gonzalez	Calle Benito Monción no. 41	200800826						62	124	186	248	309	371	433	495
Andrea Molina Lora	Calle Santiago Rodríguez no. 69 A	200801315	100	199	299	398	498	598	697	797	897	996	1096	1195	1295
Andrea Reinoso	Calle Federico De Jesus Garcia no. 123	200801060							80	160	240	321	401	481	561
Andrés Reyes	C/MIGUEL RODRIGUEZ ESQ. SANTIAGO RODRIGUEZ #S/N	C-19RA-005406	109	218	327	436	545	654	764	873	982	1091	1200	1309	1418
Aneudis Dariel Rosario Martinez	Calle 27 De Febrero no. 130a	C-19RA-005195	112	224	337	449	561	673	786	898	1010	1122	1235	1347	1459
ANEUDY VAN SALCEDO	C/BERNANDO RODRIGUEZ #84	200801132							3	7	10	13	16	20	23
Angel Labour Jimenez	Calle Beller no. 7	C-19RA-005059	15	30	45	61	76	91	106	121	136	152	167	182	197
Angel Luis Labour Peña/EXPEDITO PE	Calle Capotillo no. 41	C-19RA-005439	83	165	248	330	413	495	578	660	743	825	908	990	1073
Angel Maria Garcia	Calle Federico De Jesús García no. 42	200801355	114	229	343	458	572	686	801	915	1029	1144	1258	1373	1487
Angel Maria Morel Reyes	Calle Construcion	130601230					21	41	62	82	103	123	144	164	185
Angel Maria Morel Reyes	CALLE CONSTRUCION NO.	200801079							13	27	40	53	66	80	93
ANGEL NUNEZ	Calle Duarte no. 103	200800748					146	292	438	584	731	877	1023	1169	1315
Angel Pascasio Medrano Olivo	Calle Santiago Rodríguez no. 103	C-19RA-005532	0	0	0	0	0	0	0	0	0	0	0	0	0
ANGEL PASCASIO MEDRANO OLIVO	C/SANTIAGO RODRIGUEZ #103B	C-19RA-005534	23	47	70	93	117	140	163	186	210	233	256	280	303
ANGEL ROMAN	C/ SANTIAGO RODRIGUEZ #61	200801275	223	445	668	890	1113	1335	1558	1780	2003	2225	2448	2670	2893
Angel Rosario Núñez	Calle Duarte no. 105	200801184													
Angela Acosta Reyes De Gonzalez	Calle 16 De Agosto no. 130	C-19RA-005221	65	129	194	259	323	388	453	518	582	647	712	776	841
Angela Blanco González	C/: Gaspar Polanco #119	C-19RA-005395	288	577	865	1153	1442	1730	2018	2306	2595	2883	3171	3460	3748
Angela Castro Castro	Calle Benito Moncion Esquina Pepillo Salcedo	200800905							216	431	647	863	1079	1294	1510
ANGELA DIAZ	CALLE SANTIAGO RODRIGUEZ NO.96	200800804						9	17	26	34	43	52	60	69
Angela Ortega Polanco	C/: Duarte esq.gaspar Polanco #95	C-19RA-005418	21	43	64	85	107	128	149	170	192	213	234	256	277
ANGELICA JIMENEZ	C/SANTIAGO RODRIGUEZ #1	C-19RA-005065	9	19	28	38	47	57	66	76	85	95	104	114	123
ANGELITA CABRERA	AV.LIBERTAD #76	C-19RA-005541	31	62	93	124	155	186	217	248	279	310	341	372	403
Angelita De Jesus Castillo Liberato	Calle 16 De Agosto no. 148	C-19RA-005192	14	28	42	57	71	85	99	113	127	142	156	170	184
ANGELITA PERALTA	C/: BERNARDO RODRÍGUEZ #87	C-19RA-005259	7	14	21	29	36	43	50	57	64	72	79	86	93

INSTITUTO NACIONAL DE AGUAS POTABLES Y ALCANTARILLADOS
(INAPA)

MATRIZ DE LECTURAS DE MICROMEDIDORES
PERIODO 2025
DEPARTAMENTO DE MEDICION DE LA DIRECCION COMERCIAL

Cliente	Dirección	serial	Enero 2025	Febrero 2025	Marzo 2025	Abril 2025	Mayo 2025	Junio 2025	Julio 2025	Agosto 2025	Septiembre 2025	Octubre 2025	Noviembre 2025	Diciembre 2025	Lectura enero 2026
Angelita Santos	Calle Demetrio Rodríguez no. 52	C-19RA-005405	4	8	11	15	19	23	26	30	34	38	41	45	49
ANGENTINA MEDINA	Calle Activo 20-30 NO.	200801115							306	611	917	1223	1529	1834	2140
Antonia Rominda Tavarez Valdez	Calle Tino Pozo no. 24 B	C-19RA-005307	108	216	324	432	540	648	757	865	973	1081	1189	1297	1405
Antonio Cruel	Calle Santiago Rodríguez no. 97	C-19RA-005535	131	262	393	524	655	786	918	1049	1180	1311	1442	1573	1704
ANTONIO JIMENEZ	C/GENERAL CABREBRA NO.93	C-19RA-005316	67	133	200	267	333	400	467	534	600	667	734	800	867
Antonio Rosario	Calle Duarte	200801037							41	81	122	163	204	244	285
Aquiles Arismendy Rodriguez Garcia	Calle 16 De Agosto no. 126	C-19RA-005226	86	171	257	342	428	514	599	685	771	856	942	1027	1113
Arelis Antonia Reyes Ferran	Calle Santiago Rodríguez no. 108	200801270	48	96	144	192	240	288	335	383	431	479	527	575	623
Arelis Esther Guzmán	CALLE DUARTE No 88	C-19RA-005412	149	298	447	596	745	894	1042	1191	1340	1489	1638	1787	1936
ARELIS TAVAREZ	CALLE BENITO MONCION NUMERO 67A	200800801						41	81	122	162	203	244	284	325
ARGENTINA SANTOS	C/MIGUEL O. RODRIGUEZ #52 P/A	C-19RA-005402	3	7	10	14	17	21	24	28	31	35	38	42	45
Aridia Hernandez Aleman De Sosa	Calle General Cabrera no. 123	C-19RA-005528	11	22	33	43	54	65	76	87	98	108	119	130	141
Aridia Ysaura Diaz De Veras	Calle Federico De Jesús Garcia no. 52	200800839						140	280	420	560	699	839	979	1119
Aura Francisca Sosa Santos	Calle 16 De Agosto no. 120	C-19RA-005230	27	53	80	106	133	160	186	213	240	266	293	319	346
Aurelio Antonio Vargas Tavarez	Calle Gaspar Polanco no. 51	200801110							86	172	258	345	431	517	603
AURORA VALDEZ	C/: BERNARDO RODRÍGUEZ #126-	C-19RA-005272	93	186	279	372	465	558	652	745	838	931	1024	1117	1210
AUSTRALIA GONZALEZ	C/ALTAGRACIA #43-A	C-19RA-005265	0	1	1	2	2	2	3	3	3	4	4	5	5
Australia González	Calle La Altagracia no. 43	C-19RA-005480	1	1	2	3	3	4	5	6	6	7	8	8	9
Banesa Del Carmen Rivas Marcelino	Calle Pepillo Salcedo no. 109	C-19RA-005466	19	39	58	78	97	117	136	156	175	195	214	234	253
Barbara Miguelina Gonzalez Santos	Calle Federico De Jesus Garcia no. 134 (parte atras)	130600225	61	122	183	245	306	367	428	489	550	612	673	734	795
Beata De Jesus Diaz Corniell	Calle 27 De Febrero Esquina Sanchez no.127	C-19RA-005196	11	22	32	43	54	65	75	86	97	108	118	129	140
BENDICE REYNOSO	C/C	130600224	130	261	391	522	652	782	913	1043	1173	1304	1434	1565	1695
Benito Elena	CALLE BERNANDO RODRIGUEZ #108	C-19RA-005443	22	44	67	89	111	133	156	178	200	222	245	267	289
Benito Helena Ramos	Calle A no. 52	200801059							127	253	380	506	633	759	886
Berky Disla Jimenez	Calle Tino Pozo no.35	C-19RA-005498	134	268	403	537	671	805	940	1074	1208	1342	1477	1611	1745
BERNANDO MARTINEZ	CALLE PEPILLO SALCEDO NO.76	200800754					67	134	200	267	334	401	467	534	601
Bernardo Roman Martínez	Calle Federico De Jesús García Esquina Calle Pepillo Salcedo no. 5	200801093							40	80	120	159	199	239	279
BIANCA LISET GRULLON	C/16 DE AGOSTO No.83	200801409	6	11	17	22	28	33	39	44	50	55	61	66	72
BIENVENIDO GONZALEZ PABLU	C/C #	200801109							208	416	624	833	1041	1249	1457
BIRMANIA ALMONTE JIMENEZ	C/FEDERICO DE JESUS GARCIA#	200801113							48	96	144	191	239	287	335
Blanca Emilia Veras Sosa	Calle Mella no. 18	C-19RA-005257	35	70	106	141	176	211	247	282	317	352	388	423	458
Blas Rodriguez	Calle Construcción no. 21	200800783						46	92	137	183	229	274	320	366
Blas Rodríguez	Calle Construcción no. 21	200801319	56	112	168	225	281	337	393	449	505	562	618	674	730
Bolivar Martinez Cruel	Calle 30 De Marzo no. 29	C-19RA-005242	74	147	221	295	368	442	516	590	663	737	811	884	958
Braulia Yisel Jimenez Minaya	Calle Mella no. 10	C-19RA-005342	149	299	448	598	747	896	1046	1195	1344	1494	1643	1793	1942
BRAULIO PENDOMO	Calle Duarte no. 92	200801384													
Brigida Antonia Cardenas Salcedo	Calle General Cabrera no. 67	200800858							109	218	327	435	544	653	762
Cantalicia Pozo	Calle General Cabrera esq. Calle Sánchez no. 39/General Cabrera #	C-19RA-005087	103	206	310	413	516	619	723	826	929	1032	1136	1239	1342
Carlos David Martinez Jimenez	C/16 DE AGOSTO #40	C-19RA-005421	54	108	162	216	270	324	379	433	487	541	595	649	703
Carlos Franciell Martinez Cordero/ZOILA	Calle Primera no. 23, Barrio Sur/C/ PRIMERA # 16B	200801418	80	161	241	322	402	482	563	643	723	804	884	965	1045

INSTITUTO NACIONAL DE AGUAS POTABLES Y ALCANTARILLADOS
(INAPA)

MATRIZ DE LECTURAS DE MICROMEDIDORES
PERIODO 2025
DEPARTAMENTO DE MEDICION DE LA DIRECCION COMERCIAL

Cliente	Dirección	serial	Enero 2025	Febrero 2025	Marzo 2025	Abril 2025	Mayo 2025	Junio 2025	Julio 2025	Agosto 2025	Septiembre 2025	Octubre 2025	Noviembre 2025	Diciembre 2025	Lectura enero 2026
Carlos Germosen Reynoso	Calle General Cabrera no. 87	C-19RA-005508	58	117	175	234	292	351	409	468	526	585	643	702	760
CARLOS REYE GOMEZ	Calle Activo 20-30 NO.42	200801160							80	160	240	321	401	481	561
CARLOS VERAS PERDOMO , JACQUE	C/C ESQ.MELLA#	200801088							149	299	448	597	746	896	1045
CARMEN ALTAGRACIA MARTINEZ	CALLE 27 DE FEBRERO, LA COLONIA 21	200800764													Casa cerrada
Carmen Altagracia Martinez Escarfuller	Calle 27 De Febrero, La Colonia #15	200801211							57	115	172	229	286	344	401
Carmen Chevalier Marcelino	Calle Duarte no. 57 Esquina Santiago Rodriguez /CALLE SANTIAGO RODRIGUEZ ESQ DUARTE NO	200800769						297	594	891	1188	1484	1781	2078	2375
Carmen Gomez	Calle Federico De Jesus Garcia no. 16	C-19RA-00 5048	25	50	75	100	125	150	175	200	225	250	275	300	325
CARMEN HERNANDEZ	C/FEDERICO DE JESUS GARCIA#136	200801070							43	86	129	172	215	258	301
Carmen Lopez	Calle Duarte	130600171			18	35	53	70	88	105	123	140	158	175	193
CARMEN PÉREZ	C/: Miguel Demetrio Rodriguez #	C-19RA-005436	45	90	135	179	224	269	314	359	404	448	493	538	583
Carmen Rosa Diaz	Calle Alatagracia no. 14	C-19RA-005409	48	96	144	192	240	288	335	383	431	479	527	575	623
CARMEN SALCEDO DE SOSA	C/CONSTITUCIÓN #17	200801313	45	89	134	179	223	268	313	358	402	447	492	536	581
Carmen Tatis	Calle Primera no. 92	200800868							22	43	65	86	108	129	151
Carolina Elena Helena	Calle Bernardo Rodríguez no. 128	C-19RA-005038	125	250	375	500	625	750	874	999	1124	1249	1374	1499	1624
casa cerrada	C/Gaspar Polanco #115	C-19RA-005399	31	62	93	124	155	186	218	249	280	311	342	373	404
Casilda Martinez	Calle Beller no. 103 esquina Gaspar Polanco	C-19RA-005415	65	130	195	260	325	390	454	519	584	649	714	779	844
Catalina Martinez Reyes	Calle Mella no. 128	C-19RA-005019	19	38	57	75	94	113	132	151	170	188	207	226	245
Celestino Perez	Calle Santiago Rodríguez no. 98	200801419	15	30	46	61	76	91	107	122	137	152	168	183	198
Celina Arias Fermín/JOSEFINA	Calle 27 De Febrero no. 117	C-19RA-005176	33	65	98	130	163	195	228	260	293	325	358	390	423
Ceneyda Gonzalez	Calle Duarte no. 52	C-19RA-005331	117	234	352	469	586	703	821	938	1055	1172	1290	1407	1524
Centro Médico Regional Doctor Castro	Calle Bernardo Rodríguez Esquina Federico De Jesus Garcia	C-19RA-005021	91	182	272	363	454	545	635	726	817	908	998	1089	1180
CERAFIN RODRIGUEZ	C/Mella#2	C-19RA-005253	70	140	210	280	350	420	491	561	631	701	771	841	911
CESAR POLANCO	C/MIGUEL O. RODRIGUEZ ESQ. GENERAL C. #4	C-19RA-005093	13	25	38	51	63	76	89	102	114	127	140	152	165
Cesarina Mercedes Castro Jimenez	Calle Santiago Rodríguez no. 108 B	200801210							38	77	115	153	191	230	268
Chabelis Lagual	Calle Duarte no. 107	200801452	18	36	53	71	89	107	124	142	160	178	195	213	231
CHELA MENDEZ	C/DUARTE ESQ.27 DE FEB #26	C-19RA-005452	181	363	544	725	907	1088	1269	1450	1632	1813	1994	2176	2357
CHELO SALCEDO	Calle General Cabrera no. 65	200801432	32	64	96	129	161	193	225	257	289	322	354	386	418
CHICO RIVAS	C/MELLA #40	C-19RA-005219	25	50	75	100	125	150	175	200	225	250	275	300	325
Clara Luz Helena Ramos	Calle Mella no. 104	200801411	57	114	171	228	285	342	399	456	513	570	627	684	741
Clara Luz Rodriguez Lagual	Calle Mella no. 54	C-19RA-005537	18	36	55	73	91	109	128	146	164	182	201	219	237
CLARA MEJIA PEÑA	C/PEPILLO SALCEDO #12	C-19RA-005430	55	109	164	218	273	327	382	436	491	545	600	654	709
CLAUDIA MARTINEZ	C/GENERAL CABRERA #118	C-19RA-005163	254	508	762	1017	1271	1525	1779	2033	2287	2542	2796	3050	3304
Claudio Rafael (iglesia Adventista)	Calle Duarte no. 111	200801378	23	47	70	94	117	140	164	187	210	234	257	281	304
Club Cultural león (Blas Scoto encargad	C/: Gaspar Polanco #113	C-19RA-005370	35	70	105	141	176	211	246	281	316	352	387	422	457
Colmado yesimerly	C/MELLA ESQ. C	C-19RA-005012	11	22	32	43	54	65	75	86	97	108	118	129	140
Confesor Canela	Calle Julio Mallol no. 69	200800852						23	47	70	94	117	140	164	187
Confesora Polanco	Calle Federico De Jesús García no. 55	200801086							69	138	207	277	346	415	484
Confesora Reyes	Calle General Cabrera no. 94	C-19RA-005029	12	25	37	49	62	74	86	98	111	123	135	148	160
Confesora Sosa	Calle Pepillo Salcedo#106	C-19RA-005495	169	338	507	676	845	1014	1184	1353	1522	1691	1860	2029	2198
CONFESORA SOSA	C/16 DE AGOSTO #109	C-19RA-005490	3	7	10	14	17	21	24	28	31	35	38	42	45

INSTITUTO NACIONAL DE AGUAS POTABLES Y ALCANTARILLADOS
(INAPA)

MATRIZ DE LECTURAS DE MICROMEDIDORES
PERIODO 2025
DEPARTAMENTO DE MEDICION DE LA DIRECCION COMERCIAL

Cliente	Dirección	serial	Enero 2025	Febrero 2025	Marzo 2025	Abril 2025	Mayo 2025	Junio 2025	Julio 2025	Agosto 2025	Septiembre 2025	Octubre 2025	Noviembre 2025	Diciembre 2025	Lectura enero 2026
CONSUELO COLON DE PEÑA/RAMON	C/30 DE MARZO #44 CON PEPILLO SALCEDO/C/DUARTE #113	C-19RA-005086	30	60	89	119	149	179	208	238	268	298	327	357	387
CRECENSIA ULLOA	C/PEPILLO SALCEDO #108	C-19RA-005492	24	49	73	98	122	146	171	195	219	244	268	293	317
Crispin Mallol Reyes	Calle Benito Monición esquina Calle 27 de Febrero	200801427	39	77	116	154	193	232	270	309	348	386	425	463	502
Crispin Mallol Reyes		C-19RA-005333	59	117	176	234	293	352	410	469	528	586	645	703	762
Crispin Mallol Reyes	C/Benito Moncion# esq. 27 de febrero #73	C-19RA-005339	27	55	82	110	137	164	192	219	246	274	301	329	356
Cristian Duran Quintana/MERCEDES FE	Calle Sanchez no. 30	C-19RA-005180	177	355	532	709	887	1064	1241	1418	1596	1773	1950	2128	2305
CRISTIAN ROSARIO	C/ GASPAR POLANCO ESQ. BENITO MONCION #66	C-19RA-005121	0	0	0	0	0	0	0	0	0	0	0	0	0
D NICOL NAILS	C/BERNARDO RODRIGUEZ #63	C-19RA-005236	312	623	935	1246	1558	1870	2181	2493	2805	3116	3428	3739	4051
Dalida Altagracia Cruz	Calle 27 De Febreto no. 42	C-19RA-005010	150	300	450	600	750	900	1051	1201	1351	1501	1651	1801	1951
DALY SALCEDO	C/Duarte Esq.27 de febrero#102	C-19RA-005458	89	178	267	355	444	533	622	711	800	888	977	1066	1155
Damaris Eunice Franco Torrez	Calle Felix Maria Rojas # 20	C-19RA-005014	60	120	179	239	299	359	418	478	538	598	657	717	777
Damiana Mercedes Santana Leon/Victor	Av. Libertad no. 130/132	C-19RA-005254	448	896	1345	1793	2241	2689	3138	3586	4034	4482	4931	5379	5827
DANIA CAROLINA GORZALES PARRA	CALLE PEPILLO SALCEDO NO.74	200800906							58	116	174	231	289	347	405
DANIEL ALVAREZ	C/BERNANDO RODRIGUEZ #82A	200801131							23	45	68	91	114	136	159
DANIEL OMAR SALCEDO LIGHTBROV	C/AV.LIBERTAD #88	C-19RA-005465	4	8	13	17	21	25	30	34	38	42	47	51	55
Danilda García	CALLE SANCHEZ NUMERO 22	C-19RA-005382	42	83	125	166	208	250	291	333	375	416	458	499	541
Daygorod Fabian Sanchez	Calle Gaspar Polanco no. 101	C-19RA-005201	41	81	122	163	203	244	285	326	366	407	448	488	529
DELFIA MARIA VERAS	C/BERNARDO RODRIGUEZ #61	C-19RA-005182	58	116	174	232	290	348	405	463	521	579	637	695	753
Delka Olinda Gonzalez Veras	Calle Beller	C-19RA-005419	25	50	75	99	124	149	174	199	224	248	273	298	323
Delta Esperanza Félix Verás	Calle Sanchez no.33	200800830						39	78	117	156	195	234	273	312
DELVIS PERALTA SALCEDO	C/SANCHEZ#36	C-19RA-005300	30	60	89	119	149	179	208	238	268	298	327	357	387
Delvis Peralta Salcedo/RAMON ANTON	Calle Duarte no. 25	C-19RA-005240	13	26	39	52	65	78	90	103	116	129	142	155	168
Demetrio Castro Montolio	Calle General Cabrera no. 92	C-19RA-005025	81	162	243	324	405	486	567	648	729	810	891	972	1053
DEYANIRA CRUZ	C/: SÁNCHEZ #21	C-19RA-005072	79	159	238	317	397	476	555	634	714	793	872	952	1031
Digna Altagracia Castro Cruz	Calle Pepillo Salcedo no. 100	C-19RA-005491	115	231	346	462	577	693	808	924	1039	1155	1270	1386	1501
DIGNA RODRÍGUEZ	C/C #6	130600479	5	10	15	21	26	31	36	41	46	52	57	62	67
Digno Rodriguez Veras	Calle C	130600179			3	6	8	11	14	17	20	23	25	28	31
Dilenia Mercedes Amaro Rufino	Calle Activo 20-30/AV.LIBERTAD #84/	C-19RA-005151	168	337	505	673	842	1010	1178	1346	1515	1683	1851	2020	2188
DIOGENES ARTIRES GONZALEZ	C/SANTIAGO RODRIGUEZ #87	C-19RA-005110	100	200	300	401	501	601	701	801	901	1002	1102	1202	1302
Diogenes Gonzalez Novo	C/16 DE AGOSTO #48 ESQ.ALTAGRACIA	C-19RA-005241	28	55	83	110	138	165	193	220	248	275	303	330	358
Dionicio Alberto Izquierdo Mejia	Calle 30 De Marzo no. 33	C-19RA-005262	61	122	183	244	305	366	426	487	548	609	670	731	792
Dionicio Cabrera Castro	Calle Julio Ulio Mallol no. 67	200800930							37	75	112	149	186	224	261
Dionicio Miguel Antonio Cruz Rodriguez	Calle 16 De Agosto no. 122	C-19RA-005228	18	35	53	70	88	106	123	141	159	176	194	211	229
Dionisio Silverio Disla	Calle Duarte no. 70 / # 62	200801343	30	60	90	121	151	181	211	241	271	302	332	362	392
DOLI ALTAGRACIA SALCEDO	C/27 DE FEBRERO #102	C-19RA-005319	0	0	0	0	0	0	0	0	0	0	0	0	0
DOLI ALTAGRACIA SALCEDO	C/GENERAL CABREBRA NO.89	C-19RA-005501	25	50	75	100	125	150	175	200	225	250	275	300	325
DOLKA TAVITA VALDEZ ALMONTE	C/SANTIAGO RODRIGUEZ #95A	C-19RA-005374													
DOMINGA CASTRO	C/GENERAL CABRERA #30 Y #30-A	C-19RA-005267													
DOMINGA CASTRO	C/GENERAL CABRERA #30-A	C-19RA-005518	93	186	279	371	464	557	650	743	836	928	1021	1114	1207
Dominga Morel Fortuna	Calle Duarte no. 112 A	C-19RA-005284	15	29	44	59	73	88	103	118	132	147	162	176	191

INSTITUTO NACIONAL DE AGUAS POTABLES Y ALCANTARILLADOS
(INAPA)

MATRIZ DE LECTURAS DE MICROMEDIDORES
PERIODO 2025
DEPARTAMENTO DE MEDICION DE LA DIRECCION COMERCIAL

Cliente	Dirección	serial	Enero 2025	Febrero 2025	Marzo 2025	Abril 2025	Mayo 2025	Junio 2025	Julio 2025	Agosto 2025	Septiembre 2025	Octubre 2025	Noviembre 2025	Diciembre 2025	Lectura enero 2026
DOMINGA VERAS	CALLE 16 DE AGOSTO #89	C-19RA-005047	27	54	81	107	134	161	188	215	242	268	295	322	349
Domingo Antonio Sosa	Calle Benito Moncion no. 65a	200801233							284	567	851	1135	1419	1702	1986
Domingo de la rosa sosa	CALLE DUARTE #49	C-19RA-005108	506	1012	1517	2023	2529	3035	3540	4046	4552	5058	5563	6069	6575
Domingo Jimenez Mercedes	C/30 DE MARZO #53	C-19RA-005427	107	214	321	428	535	642	748	855	962	1069	1176	1283	1390
DOMINGO MAYOR	C/BERNANDO RODRIGUEZ #93	C-19RA-005346	22	44	66	87	109	131	153	175	197	218	240	262	284
Domingo Rivas	Calle Duarte Esquina Santiago Rodriguez no. 85	C-19RA-005313	7	14	21	28	35	42	50	57	64	71	78	85	92
Domingo Tavarez Milanes	Calle Pepillo Salcedo no. 72	200800794						95	191	286	382	477	572	668	763
Dominica Altagracia Salcedo	Calle General Cabrera no. 91	C-19RA-005507	142	284	426	568	710	852	993	1135	1277	1419	1561	1703	1845
Dominica Lucia Gonzalez	Calle Construcción no. 4	200801381	30	60	91	121	151	181	212	242	272	302	333	363	393
DORKA TAVITA VALDEZ ALMONTE	C/SANTIAGO RODRIGUEZ #95A	C-19RA-005173	3	5	8	10	13	16	18	21	24	26	29	31	34
DULCE MARIA REYES	C/PEPILLO SALCEDO #114	C-19RA-005493	90	180	269	359	449	539	628	718	808	898	987	1077	1167
EDDY PAREDES	C/30 DE MARZO #42ESQ.Pepillo salcedo	C-19RA-005426	120	240	359	479	599	719	838	958	1078	1198	1317	1437	1557
EDDY PAREDEZ	CALLE BENITO MONCION ESQ LIBERTAD NO.	200801306	152	305	457	609	762	914	1066	1218	1371	1523	1675	1828	1980
EDDY RAMOS	Calle Bernardo Rodríguez#98B	C-19RA-005322	47	95	142	190	237	285	332	380	427	475	522	570	617
EDILANIA ARIAS BELLIARD	C/GENERAL CABRERA ESQ. FEDERICO DE JESUS NO.39	C-19RA-005510	21	42	63	84	105	126	147	168	189	210	231	252	273
EDOM FRANKLIN GARCIA	CALLE PEPILLO SALCEDO NO.78	200801449	37	75	112	150	187	225	262	300	337	375	412	450	487
Eduard Pichardo Abreu	Calle Construcción no. 6	200801163							249	499	748	998	1247	1497	1746
Eduardo Francisco Vicente	Calle Duarte no. 20	C-19RA-005483	0	0	0	0	0	0	0	0	0	0	0	0	0
EDUARDO M	C/FELIZ MARÍA ROJAS #S/N	130600828	50	101	151	202	252	302	353	403	453	504	554	605	655
Eduardo Polanco	Calle Duarte no. 13b	C-19RA-005450	19	39	58	78	97	116	136	155	174	194	213	233	252
Eduardo Rivera Cuesta	Calle Miguel Rodríguez no. 21 Casi Esquina 27 De Febrero	200801206							86	171	257	342	428	513	599
EDWARDO MEDINA	C/ BERNARDO RODRIGUEZ # 88	C-19RA-005043	99	198	297	396	495	594	694	793	892	991	1090	1189	1288
EDWARDO MEDINA	C/ BERNARDO RODRIGUEZ # 90A	C-19RA-005320	100	199	299	398	498	598	697	797	897	996	1096	1195	1295
Edwardo Polanco	calle Duarte #13.	C-19RA-005413	4	9	13	18	22	26	31	35	39	44	48	53	57
EL BOMBAZO FRIA	C/PEPILLO SALCEDO #18	C-19RA-005112	28	56	84	112	140	168	197	225	253	281	309	337	365
Elba Celeste Pimentel Acosta	C/: AV. LIBERTAD #126-124.	C-19RA-005392	157	315	472	630	787	945	1102	1260	1417	1575	1732	1890	2047
Elba Ondina Morel Veras	Calle Benito Moncion no. 41a	200801271	2	5	7	10	12	14	17	19	21	24	26	29	31
Elba Roman Belliard	Calle Federico de Jesus Garcia #119	200801119							23	47	70	93	116	140	163
Elena Katia Mena Regalado	Calle Federico De Jesus Garcia no. 17	C-19RA-005354	41	82	123	165	206	247	288	329	370	412	453	494	535
Eligio Villaman	Calle Sanchez no. 21	C-19RA-005277	8	16	23	31	39	47	54	62	70	78	85	93	101
Elioset Mercedes Paulina Castro Piment	Calle General Cabrera no. 74	200801280	200	400	600	800	1000	1200	1399	1599	1799	1999	2199	2399	2599
Elizabeth Cruz	C/TINO POZO #28	C-19RA-005308	485	970	1455	1940	2425	2910	3395	3880	4365	4850	5335	5820	6305
ELIZABETH PASCAL MARTE	C/27 DE FEBRERO #98	C-19RA-005509	91	182	273	365	456	547	638	729	820	912	1003	1094	1185
ELOGIA BLANCO	C/27 DE FEBRERO #96	C-19RA-005505	131	263	394	526	657	789	920	1052	1183	1315	1446	1578	1709
ELPIDIA TORIBIO MARTINEZ	Calle Bernardo Rodríguez#104	C-19RA-005104	64	127	191	254	318	382	445	509	573	636	700	763	827
ELPIDIA TORIBIO MARTINEZ	Calle Bernardo Rodríguez#104	C-19RA-005330	20	40	60	81	101	121	141	161	181	202	222	242	262
Elpidio Jimenez	Calle Federico De Jesús Garcia no. 98	200800807						52	104	156	208	259	311	363	415
Elsa Altagracia Helena	Calle Bernardo Rodríguez no. 102	C-19RA-005323	79	157	236	315	393	472	551	630	708	787	866	944	1023
ELSA DISLA	C/ BERNARDO RODRIGUEZ #94	C-19RA-005143	38	76	114	152	190	228	265	303	341	379	417	455	493
ELSA MARIA SALCEDO	CALLE SALCEDO No.64	200800819						30	60	90	120	150	180	210	240

INSTITUTO NACIONAL DE AGUAS POTABLES Y ALCANTARILLADOS
(INAPA)

MATRIZ DE LECTURAS DE MICROMEDIDORES
PERIODO 2025
DEPARTAMENTO DE MEDICION DE LA DIRECCION COMERCIAL

Cliente	Dirección	serial	Enero 2025	Febrero 2025	Marzo 2025	Abril 2025	Mayo 2025	Junio 2025	Julio 2025	Agosto 2025	Septiembre 2025	Octubre 2025	Noviembre 2025	Diciembre 2025	Lectura enero 2026
Elsa Reyes Gómez (bar)	Calle Tino Pozo no. 21	C-19RA-005461	371	743	1114	1486	1857	2229	2600	2972	3343	3715	4086	4458	4829
Elvio Domingo Mallol Martinez	Bernardo Rodriguez	200800171					255	510	765	1020	1275	1530	1785	2040	2295
Elvio Domingo Mallol Martinez	Calle Bernardo Rodríguez no.93	C-19RA-005341	8	15	23	30	38	45	53	60	68	75	83	90	98
ELVIRA REYES	C/ TINO POZO #10	C-19RA-005142	43	87	130	174	217	261	304	348	391	435	478	522	565
Elvis Medina Castro/ANGELA PERALTA	Calle C no. 9	130601554					28	56	84	112	139	167	195	223	251
Elvis Ramon Rivas/CAMILO ERNESTO	Calle 27 de Febrero 121	C-19RA-005171	60	120	180	240	300	360	419	479	539	599	659	719	779
Emelania Reyes Martinez	Calle Federico De Jesus Garcia no. 100	200801354	8	16	24	32	40	48	57	65	73	81	89	97	105
Emelinda Antonia Acevedo Rodriguez	Calle Mella no. 28	C-19RA-005526	20	40	61	81	101	121	142	162	182	202	223	243	263
Emenegildo Gutierrez Perez	Calle Activo 20-30 no. 24	200801299	52	104	157	209	261	313	366	418	470	522	575	627	679
Emérita Jimenez	Calle 16 De Agosto no. 88	200801146							52	104	156	207	259	311	363
Emperatriz Altagracia González Chevali	BERNANDO RODRIGUEZ NUMERO 110	C-19RA-005444	28	56	84	112	140	168	197	225	253	281	309	337	365
ENRIQUE DE LOS SANTOS	C/PEPILLO SALCEDO #20	C-19RA-005433	142	285	427	570	712	854	997	1139	1281	1424	1566	1709	1851
Ercilia De Jesus Disla Rodriguez	Calle Gaspar Polanco no. 109	C-19RA-005367	165	331	496	662	827	992	1158	1323	1488	1654	1819	1985	2150
Ernesto Núñez	Calle Mella no. 56	C-19RA-005531	20	40	60	80	100	120	140	160	180	200	220	240	260
ESMERALDA CASTILLO	Benito Moncion	200801158							134	268	402	535	669	803	937
ESMERALDA MATEO	C/MIGUEL O. RODRIGUEZ #54	C-19RA-005403	10	20	30	40	50	60	69	79	89	99	109	119	129
Esperanza Guillermina Mallol Gonzalez	Calle Gaspar Polanco no. 68 Esquina Federico De Jesus Garcia.	C-19RA-005233	31	63	94	126	157	189	220	252	283	315	346	378	409
esperanza reyes	CALLE BELLER NO 14	C-19RA-005448	86	172	258	344	430	516	601	687	773	859	945	1031	1117
Estela Mercedes Rodriguez Cordero	Calle Gaspar Polanco no. 111	C-19RA-005366	21	41	62	82	103	123	144	164	185	205	226	246	267
Estela Núñez	Calle Santiago Rodríguez no. 54/C/ ALTAGRACIA #54 ESQ. SANTI	C-19RA-005117	43	85	128	171	213	256	299	342	384	427	470	512	555
EUCLIDE TEJADA	Calle Felix Tatis no. 20	200800889							72	144	216	289	361	433	505
Euclides Tejada Gonzalez	Calle Construccion no. 14	200800752					57	113	170	226	283	339	396	452	509
EUGENIA SANCHEZ	C/GENERAL CABRERA #S/N	C-19RA-005092	25	49	74	98	123	147	172	196	221	245	270	294	319
Eukenia Maria Ovalle Francisco	Calle 27 De Febrero no. 17	200801404	135	270	405	541	676	811	946	1081	1216	1352	1487	1622	1757
EUNICE AGUSTINA JIMENEZ REYES	C/SANCHEZ #36	C-19RA-005376	68	136	204	272	340	408	477	545	613	681	749	817	885
eusebio sosa	C/Duarte #111	130600480			21	41	62	83	104	124	145	166	187	207	228
EVANGELISTA PERALTA	C/TINO POZO #4	C-19RA-005158	13	25	38	51	63	76	89	102	114	127	140	152	165
Evelin alemán	BERNANDO RODRIGUEZ #75	C-19RA-005387	15	30	45	61	76	91	106	121	136	152	167	182	197
Expedito Escarfuller Tavarez	Calle Capotillo Esq. 27 De Febrero no. 24, La Colonia	200801338	60	119	179	238	298	358	417	477	537	596	656	715	775
Expedito Peña/Jose Francisco Gonzalez	Calle Pepillo Salcedo esquina calle Capotillo # 37	C-19RA-005085	95	191	286	381	477	572	667	762	858	953	1048	1144	1239
FARMACIA VILLA VASQUEZ	CALLE GASPAR POLANCO NUMERO 69	C-19RA-005544	278	557	835	1114	1392	1670	1949	2227	2505	2784	3062	3341	3619
FELICIA PERALTA	C/ALTAGRACIA #49	C-19RA-005472	7	13	20	26	33	39	46	52	59	65	72	78	85
FELICIA ROSARIO	C/GENERAL CABRERA #100	C-19RA-005030	18	35	53	71	88	106	124	142	159	177	195	212	230
Felicia Rosario Vargas	Calle General Cabrera no. 96	C-19RA-005024	13	26	39	52	65	78	92	105	118	131	144	157	170
Felicita Del Carmen Campos Espinal	Calle Federico De Jesus Garcia no. 20	C-19RA-005332	25	50	74	99	124	149	173	198	223	248	272	297	322
Felicita Robaina	C/16 DE AGOSTO ESQ. ALTAGRACIA #51	C-19RA-005020	4	7	11	14	18	22	25	29	33	36	40	43	47
Felicita Tejada Gonzalez De Pimentel	Calle Felix Tatis no. 20	200801247								35	69	104	139	173	208
FELIPA RIVAS	C/B #14B	C-19RA-005481	28	56	84	112	140	168	195	223	251	279	307	335	363
Felipa Rivas Gonzalez	Calle B no. 14	200800766						47	94	141	188	235	282	329	376
FELIPA SOSA	C/: GENERAL CABRERA #123Esq.Mella	C-19RA-005525	9	18	27	37	46	55	64	73	82	92	101	110	119

INSTITUTO NACIONAL DE AGUAS POTABLES Y ALCANTARILLADOS
(INAPA)

MATRIZ DE LECTURAS DE MICROMEDIDORES
PERIODO 2025
DEPARTAMENTO DE MEDICION DE LA DIRECCION COMERCIAL

Cliente	Dirección	serial	Enero 2025	Febrero 2025	Marzo 2025	Abril 2025	Mayo 2025	Junio 2025	Julio 2025	Agosto 2025	Septiembre 2025	Octubre 2025	Noviembre 2025	Diciembre 2025	Lectura enero 2026
Felipa Vásquez Holguin	Calle Mella no. 46	C-19RA-005220	57	114	171	228	285	342	398	455	512	569	626	683	740
FELIPE RUFINO POLANCO	Calle Bernardo Rodríguez no. 106	C-19RA-005329	47	94	140	187	234	281	327	374	421	468	514	561	608
FELIX ANTONIO FRANCISCO	C/TINO POZO #29	C-19RA-005167	58	115	173	231	288	346	404	462	519	577	635	692	750
Felix Antonio Francisco Martinez	C/PEPILLO SALCEDO #22A TINO POZO	C-19RA-005303	51	102	152	203	254	305	355	406	457	508	558	609	660
Feliz Arias/ANA ANTONIA COLOR ACE	Calle 30 De Marzo	C-19RA-005425	52	104	156	207	259	311	363	415	467	518	570	622	674
FELIZ CABRERA	C/B#16	C-19RA-005474	12	24	35	47	59	71	82	94	106	118	129	141	153
Fernando Sandoval/NATIVIDAD SANDO	Calle Pepillo Salcedo no. 111	C-19RA-005170	59	117	176	235	293	352	411	470	528	587	646	704	763
Filma Gomez Valerio	Calle Duarte no. 74	C-19RA-005338	5	10	15	21	26	31	36	41	46	52	57	62	67
Filomena Burgos	Calle Pepillo Salcedo no. 69	200801260								554	1107	1660	2214	2768	3321
FILOMENA BURGOS	C/PEPILLO SALCEDO #	200801361													
Filomena Reyes	Calle Santiago Rodríguez no. 106	200801282	37	75	112	150	187	225	262	300	337	375	412	450	487
Firma Antonia Canela/REYNA HELENA	Calle Sanchez no. 20/C/16 DE AGOSTO #118	C-19RA-005229	49	99	148	198	247	296	346	395	444	494	543	593	642
Flor Collado Abreu	Calle Federico De Jesus Garcia no. 94	200801417	152	304	456	608	760	912	1063	1215	1367	1519	1671	1823	1975
Flor Maria Pimentel Polanco	Calle Gaspar Polanco no. 100	C-19RA-005078	67	133	200	267	333	400	467	534	600	667	734	800	867
Florentina Helena Pablu	Calle B no. 19	200800833						70	140	211	281	351	422	492	562
FRANCIS STEWART POLANCO ROSA	AV.LIBERTAD #76	C-19RA-005326	135	270	404	539	674	809	943	1078	1213	1348	1482	1617	1752
Francisca Belliard Mena	Calle 27 De Febrero no. 94	C-19RA-005548	72	144	216	288	360	432	503	575	647	719	791	863	935
Francisca Estevez Francisco	Calle General Cabrera #17	C-19RA-005064	20	39	59	79	98	118	138	158	177	197	217	236	256
FRANCISCA PUJOLS	C/27 DE FEBRERO #48	C-19RA-005007	14	27	41	55	68	82	96	110	123	137	151	164	178
FRANCISCA REYES	CALLE TINO POZO NO.41	200801373	8	16	24	32	40	48	57	65	73	81	89	97	105
Francisca Reyes	Calle 27 De Febrero esq. Tino Pozo no.110	C-19RA-005293	62	124	186	248	310	372	434	496	558	620	682	744	806
Francisca Reynoso Helena	Calle Primera no. 9	200800887							54	108	162	216	270	324	378
FRANCISCA VASQUEZ	C/ TINO POZO ESQ. PEPILLO SALCEDO	C-19RA-005148	138	275	413	550	688	826	963	1101	1239	1376	1514	1651	1789
FRANCISCO ARTURO FERNANDEZ	C/PEPILLO SALCEDO# 70	200801336	32	64	96	129	161	193	225	257	289	322	354	386	418
Francisco Fernandez	Calle Tino Pozo no. 14/16	C-19RA-005147	78	156	234	312	390	468	547	625	703	781	859	937	1015
FRANCISCO GONZALEZ	C/C #15	200801065							30	60	90	120	150	180	210
FRANCISCO GONZALEZ MOLINA	C/TINO POZO #37	C-19RA-005378	36	72	108	143	179	215	251	287	323	358	394	430	466
Frank Garcia	Activo 20/30	200801082							22	44	66	87	109	131	153
Frank Mauricio Antonio Peña	Calle Pepillo Salcedo no. 23	C-19RA-005270	50	101	151	202	252	302	353	403	453	504	554	605	655
Franklin Radhames Mena Gonzalez	Calle Bernardo Rodríguez no. 80	C-19RA-005044	130	259	389	518	648	778	907	1037	1167	1296	1426	1555	1685
FRANKLIN RAFAEL CANELA	CALLE CONSTRUCION NO.7	200801094							135	270	405	541	676	811	946
Fresa Toribio	Calle Beller no. 5	C-19RA-005057	61	121	182	242	303	363	424	484	545	605	666	726	787
GABRIEL SOSA	CALLE PEPILLO SALCEDO NO.82	200801124													
GELASIO ALBERTO TAVAREZ	C/FEDERICO DE JESUS GARCIA #27	C-19RA-005210	32	64	96	128	160	192	223	255	287	319	351	383	415
Gelasio Alberto Tavarez/FREDDY REYE	Calle Federico Jesús Garcia no. 29/27	C-19RA-005310	31	63	94	125	157	188	219	250	282	313	344	376	407
Genaro Rojas Matias	Calle Felix Rojas no. 5	130600229	5	9	14	18	23	27	32	36	41	45	50	54	59
Geogia Faustina Cordero	Calle Federico de Jesus Garcias no.132	130600827			14	27	41	54	68	81	95	108	122	135	149
George Agustin Reyes Lozano	Calle General Cabrera no. 111	C-19RA-005371	5	11	16	22	27	32	38	43	48	54	59	65	70
Georgina Santos Cordero	Calle Beller no. 8 A parte atrás	C-19RA-005411	35	69	104	138	173	208	242	277	312	346	381	415	450
GERALDO IZQUIERDO	CALLE FEDERICO DE JESUS GARCIA NUMERO 44	200800482													

INSTITUTO NACIONAL DE AGUAS POTABLES Y ALCANTARILLADOS
(INAPA)

MATRIZ DE LECTURAS DE MICROMEDIDORES
PERIODO 2025
DEPARTAMENTO DE MEDICION DE LA DIRECCION COMERCIAL

Cliente	Dirección	serial	Enero 2025	Febrero 2025	Marzo 2025	Abril 2025	Mayo 2025	Junio 2025	Julio 2025	Agosto 2025	Septiembre 2025	Octubre 2025	Noviembre 2025	Diciembre 2025	Lectura enero 2026
Gerardo Izquierdo Jimenez	Calle Pepillo Salcedo no. 63	200800842						26	52	79	105	131	158	184	210
GERMAN SOSA ROMAN	Calle Duarte no. 88	200800772						86	172	258	344	431	517	603	689
Germania Rivas Disla	Calle Benito Moncion no. 69	200801101							22	44	66	89	111	133	155
Gertrudis Gonzalez Escarfuller de Gonza	Calle Duarte No. 87	200800816						180	360	540	720	899	1079	1259	1439
Gertrudis Natalicia Acosta Monegro	Calle Mella no. 106	200801085							66	132	198	265	331	397	463
Gertrudis Sosa	Calle 27 De Febrero no. 104	C-19RA-005239	49	98	147	197	246	295	344	393	442	492	541	590	639
Gladis Argentina Reyes Guzman	Calle Construcción #29	200800817						68	137	206	274	342	411	480	548
GLADY POLANCO	C/: BELLER #15	C-19RA-005275	18	37	55	74	92	110	129	147	165	184	202	221	239
GLADYS CRUZ	C/: SÁNCHEZ #23-A	C-19RA-005193	45	90	135	181	226	271	316	361	406	452	497	542	587
Gladys García	Calle Benito Moncion no. 53	200800806						92	184	275	367	459	550	642	734
GLADYS VELO	C/CONSTITUCIÓN #24	200800838						60	120	180	240	301	361	421	481
GLORIA MOREL	C/DUARTE #110 -B	C-19RA-005285	121	242	363	485	606	727	848	969	1090	1212	1333	1454	1575
GRADI MARTINEZ	C/30 DE MARZO #20	C-19RA-005424	27	54	81	107	134	161	188	215	242	268	295	322	349
GRISPIN MAYOR REYES	CALLE SANCHEZ #	C-19RA-005385	64	127	191	255	318	382	446	510	573	637	701	764	828
GUILLERMINA LORA	C/ 16 DE AGOSTO #104	C-19RA-005207	132	264	397	529	661	793	926	1058	1190	1322	1455	1587	1719
Guillermina Muñoz Disla	C/: Gaspar Polanco #123-A	C-19RA-005393	29	57	86	114	143	171	200	228	257	285	314	342	371
HECTOR A. ANDELY	C/MIGUEL O. RODRIGUEZ #30	C-19RA-005008	1	1	2	3	3	4	5	6	6	7	8	8	9
HECTOR EMANUEL PEREZ	C/PEPILLO SALCEDO# 68	200801345	37	75	112	149	187	224	261	298	336	373	410	448	485
HECTOR NOLACO ,MARTINA M.JIMEN	C/C #5	200801339	26	52	79	105	131	157	184	210	236	262	289	315	341
HENRY ALBERTO CASTRO G.	CALLE PEPILLO SALCEDO NO.88	200801429	10	19	29	38	48	58	67	77	87	96	106	115	125
HERMINIA NOVA	C/16 DE AGOSTO #38	C-19RA-005264	35	71	106	142	177	213	248	284	319	355	390	426	461
Herminia Viuda De Castro	Calle Federico Jesús Garcia esq. 27 de febrero no. 88	200801195							81	161	242	322	403	483	564
Hilda Carolina	CALLE 16 DE AGOSTO NUMERO 113	C-19RA-005441	14	28	41	55	69	83	96	110	124	138	151	165	179
Hilda Mercedes Franco Jimenez De Moy	Calle Bernardo Rodríguez esq. Altagracia no. 32	C-19RA-005404	49	98	147	195	244	293	342	391	440	488	537	586	635
HISLANDIA DE JESUS DE LA ROSA	C/Felix Maria Roja #	C-19RA-005016	38	76	115	153	191	229	268	306	344	382	421	459	497
Hotel El Crucero	Calle Pepillo Salcedo	200800811						1093	2186	3279	4372	5466	6559	7652	8745
HOTEL EL CRUCERO	C/PEPILLO SALCEDO # 61	200801296	309	618	927	1237	1546	1855	2164	2473	2782	3092	3401	3710	4019
ICERSA GUILLERMINA TATIS	CALLE SANTIAGO RODRIGUEZ NO.102B	200801127							45	90	135	181	226	271	316
Iglesia Metodista Libre	Calle Benito Moncion no. 19	C-19RA-005042	17	34	50	67	84	101	117	134	151	168	184	201	218
Ignacio De Jesús Castro	Calle Santiago Rodríguez no. 71/79	C-19RA-005124	209	417	626	834	1043	1252	1460	1669	1878	2086	2295	2503	2712
ILUMINADA B. BETANCES	AV.LIBERTAD #66	C-19RA-005549	54	108	161	215	269	323	376	430	484	538	591	645	699
Iluminada De La Cruz	Calle Duarte no. 118	200801304	80	160	239	319	399	479	558	638	718	798	877	957	1037
Indira Carolina Sigollen Helena	Calle Duarte no. 70	200800809						74	149	223	298	372	446	521	595
Indira Marioly Morel Peña	C/16 DE AGOSTO ESQ. SANCHEZ #26	C-19RA-005296	23	47	70	94	117	140	164	187	210	234	257	281	304
IRENE MARIA DE LA PAZ	AV.LIBERTAD #68	C-19RA-005542	166	332	497	663	829	995	1160	1326	1492	1658	1823	1989	2155
IRIS ORTIZ	C/16 DE AGOSTO No.79B	200800859							135	269	404	538	673	807	942
Isabel Núñez	Calle 27 Febrero no 114	C-19RA-005299	101	202	303	404	505	606	706	807	908	1009	1110	1211	1312
ISRAEL SOSA	C/SANTIAGO RODRIGUEZ #17	C-19RA-005435	79	159	238	318	397	476	556	635	714	794	873	953	1032
Jacinto Guerrero Brito	Calle General Cabrera no. 95/91	C-19RA-005503	29	57	86	114	143	171	200	228	257	285	314	342	371
JACINTO POLANCO	C/CAPOTILLO #45	C-19RA-005203	50	100	151	201	251	301	352	402	452	502	553	603	653

INSTITUTO NACIONAL DE AGUAS POTABLES Y ALCANTARILLADOS
(INAPA)

MATRIZ DE LECTURAS DE MICROMEDIDORES
PERIODO 2025
DEPARTAMENTO DE MEDICION DE LA DIRECCION COMERCIAL

Cliente	Dirección	serial	Enero 2025	Febrero 2025	Marzo 2025	Abril 2025	Mayo 2025	Junio 2025	Julio 2025	Agosto 2025	Septiembre 2025	Octubre 2025	Noviembre 2025	Diciembre 2025	Lectura enero 2026
JACOBO JIMENEZ	Calle Activo 20-30 NO.	200801153							54	107	161	214	268	321	375
Jacqueline Marichal	Calle Pepillo Salcedo no. 89	C-19RA-005457	150	301	451	602	752	903	1053	1204	1354	1505	1655	1806	1956
JACQUELINE RODRIGUEZ	C/ DUARTE Eq. 16 de Agosto	C-19RA-005209	3	6	9	11	14	17	20	23	26	28	31	34	37
Jarmeli Gisel Tejada Morales	Calle Mella # 117	C-19RA-005120	29	57	86	114	143	172	200	229	258	286	315	343	372
Jenifer Del Carmen Vargas Garcia	Calle De 27 De Febrero no. 88a	C-19RA-005205	34	69	103	138	172	207	241	276	310	345	379	414	448
JENILKA MARIA SOSA	C/16 DE AGOSTO #101	C-19RA-005184	177	354	531	709	886	1063	1240	1417	1594	1772	1949	2126	2303
Jesucita Gonzalez Abreu De Artiles	Calle Gaspar Polanco no.85	C-19RA-005189	75	150	225	300	375	450	526	601	676	751	826	901	976
JESÚS ANTONIO CRUEL	C): 27 DE FEBRERO 128-A	C-19RA-005527	52	104	156	208	260	312	363	415	467	519	571	623	675
Jesus Damián Sanchez	Calle Duarte no. 128	200801141													
Jhon Arismendi Sanchez Vargas	Calle Benito Moncion Esquina Calle Pepillo Salcedo no. 61	200801317	255	509	764	1018	1273	1528	1782	2037	2292	2546	2801	3055	3310
JOCELYN TORIBIO	C/ GENERAL CABRERA #90	C-19RA-005027	33	66	98	131	164	197	229	262	295	328	360	393	426
JOCELYN TORIBIO	C/ GENERAL CABRERA #90A	C-19RA-005127	64	127	191	254	318	381	445	508	572	635	699	762	826
Joel Artiles Castro	Calle Tino Pozo no. 55	200801428	53	107	160	214	267	321	374	428	481	535	588	642	695
Joel De Jesus Muñoz Rodriguez	Calle Gaspar Polanco Esq Guillermo Mauriz	200801133							42	85	127	169	211	254	296
JOEL MUÑOZ	C/ALTAGRACIA ESQ.GNRAL CABRERA #S/N	C-19RA-005515	25	51	76	102	127	152	178	203	228	254	279	305	330
JONATHAN RAFAEL MEDINA SANCHE	C/16 DE AGOSTO #99	C-19RA-005360	279	558	837	1116	1395	1674	1953	2232	2511	2790	3069	3348	3627
JORGE GIL	C/27 DE FEBRERO ESQ. ALTAGRACIA #21	C-19RA-005005	1	2	3	4	5	6	6	7	8	9	10	11	12
JORGE SANTANA	C/MIGUEL DEMETREO S/N (LOCAL)	C-19RA-005133	4	8	12	16	20	24	28	32	36	40	44	48	52
Jorge Santana Rodriguez	Calle Federico De Jesús Garcia no. 11 Esquina Calle Bernardo Rodr	C-19RA-005355	44	88	132	175	219	263	307	351	395	438	482	526	570
Jose Acosta	Calle C	130606004					122	244	366	488	610	732	854	976	1098
JOSE ALTAGRACIA JIMENEZ GONZA	CALLE 16 DE AGOSTO #87	C-19RA-005050	10	20	30	40	50	60	69	79	89	99	109	119	129
José Anibal Blanco	Calle 16 De Agosto no. 53	C-19RA-005132	259	518	777	1036	1295	1554	1813	2072	2331	2590	2849	3108	3367
Jose Antonio Cabrera Martinez	Calle Mella no. 6	C-19RA-005398	34	68	102	136	170	204	238	272	306	340	374	408	442
Jose Antonio Hernandez Pimentel	Calle Gaspar Polanco no. 99	C-19RA-005416	38	76	115	153	191	229	268	306	344	382	421	459	497
Jose Arismendi Perez Izquierdo (COME	Calle General Cabrera no. 32	C-19RA-005266	98	197	295	394	492	591	689	788	886	985	1083	1182	1280
Jose Armenio Francisco Alvarez Abreu	Calle Construcción no. 36	200801229							10	20	30	40	50	60	70
JOSE CALASANZ RODRIGUEZ	Calle Felix Tatis no. 22	200801445	67	134	201	269	336	403	470	537	604	672	739	806	873
Jose Escarfuller	Calle La Altagracia no. 33	C-19RA-005097													lo quitan
JOSE FRANCISCO DE JESUS	Pepillo Salcedo	C-19RA-005594	70	139	209	279	348	418	488	558	627	697	767	836	906
José Francisco Regalado	Calle Gaspar Polanco no. 40	200801446	34	67	101	135	168	202	236	270	303	337	371	404	438
JOSE GABRIEL SOSA	C/27 DE FEBRERO #45A	C-19RA-005001	47	93	140	186	233	279	326	372	419	465	512	558	605
Jose Gabriel Sosa Villanueva	Calle 27 De Febrero no. 45	C-19RA-005002	15	29	44	59	73	88	103	118	132	147	162	176	191
Jose Gonzalez	Calle Julio Mallol #58	200801149							68	137	205	273	341	410	478
Jose Ignacio Marichal Mercado	Avenida Libertad no. 128	C-19RA-005256	40	79	119	159	198	238	278	318	357	397	437	476	516
Jose Inocencio Parra Inoa	Calle Pepillo salcedo no. 10	C-19RA-005429	22	44	65	87	109	131	152	174	196	218	239	261	283
Jose Juan Rivas Cordero	Calle Gaspar Polanco no. 110	C-19RA-005391	67	134	201	267	334	401	468	535	602	668	735	802	869
Jose Luis Vargas Peña	C/PEPILLO SALCEDO	C-19RA-005102	100	200	300	400	500	600	699	799	899	999	1099	1199	1299
Jose Miguel Toribio	Calle Construccion no. 19	200801103							65	130	195	259	324	389	454
Jose Mirolar Peña Pujols	Calle Bernardo Rodríguez no. 108	C-19RA-005328	41	82	122	163	204	245	285	326	367	408	448	489	530
Jose Muñoz Perez	Calle General Cabrera #115	C-19RA-005298	232	464	696	928	1160	1392	1624	1856	2088	2320	2552	2784	3016

INSTITUTO NACIONAL DE AGUAS POTABLES Y ALCANTARILLADOS
(INAPA)

MATRIZ DE LECTURAS DE MICROMEDIDORES
PERIODO 2025
DEPARTAMENTO DE MEDICION DE LA DIRECCION COMERCIAL

Cliente	Dirección	serial	Enero 2025	Febrero 2025	Marzo 2025	Abril 2025	Mayo 2025	Junio 2025	Julio 2025	Agosto 2025	Septiembre 2025	Octubre 2025	Noviembre 2025	Diciembre 2025	Lectura enero 2026
Jose Rafael Rodriguez Santos	Calle Duarte no. 14	C-19RA-005485	12	24	36	49	61	73	85	97	109	122	134	146	158
JOSÉ RAFAEL TEJEDA	C/: GASPAR POLANCO ESQ.BELLER #92	C-19RA-005274	3	6	9	13	16	19	22	25	28	32	35	38	41
Jose Reye	C/CAPOTILLO #31	C-19RA-005434	36	72	108	144	180	216	252	288	324	360	396	432	468
JOSE TORIBIO	Calle Bernardo Rodríguez#98	C-19RA-005327	19	38	57	76	95	114	133	152	171	190	209	228	247
JOSE TORRES	C/SANTIAGO RODRIGUEZ #S/N	C-19RA-005479	124	248	372	496	620	744	869	993	1117	1241	1365	1489	1613
JOSEFINA DEL CARMEN PEÑA PEÑA	C/16 DE AGOSTO #116	C-19RA-005373	55	109	164	219	273	328	383	438	492	547	602	656	711
Josefina Rosario Gonzalez	Calle 16 de agosto no 111-A	C-19RA-005381	7	15	22	29	37	44	51	58	66	73	80	88	95
JUAN ALBERTO HELENA PERALTA	C/27 DE FEBRERO #123A/C/27 DE FEBRERO #129	C-19RA-005175	26	51	77	103	128	154	180	206	231	257	283	308	334
Juan Antonio Muñoz	C/: Gaspar Polanco #121	C-19RA-005394	12	25	37	50	62	74	87	99	111	124	136	149	161
Juan Bautista Torres	Calle 27 De Febrero no. 28	C-19RA-005245	130	259	389	518	648	778	907	1037	1167	1296	1426	1555	1685
Juan Dario Castro	Calle Federico De Jesús Garcia no. 150	130600474	4	8	11	15	19	23	26	30	34	38	41	45	49
Juan Darío Perez Cruz	Calle 30 De Marzo No. 27	C-19RA-005268	396	792	1187	1583	1979	2375	2770	3166	3562	3958	4353	4749	5145
Juan De Jesús Artiles	Calle Tino Pozo no. 55 B	200801310	18	36	54	72	90	108	127	145	163	181	199	217	235
JUAN E. GONZALEZ	C/ALTAGRACIA ESQ. SANTIAGO RODRIGUEZ #27	C-19RA-005249	23	46	70	93	116	139	163	186	209	232	256	279	302
JUAN GOMEZ	C/ DUARTE #78	C-19RA-005312	215	430	645	860	1075	1290	1505	1720	1935	2150	2365	2580	2795
Juan Isidro Garcia Blanco	C/ALTAGRACIA #41	C-19RA-005475	27	54	81	108	135	162	190	217	244	271	298	325	352
Juan Miguel De La Rosa Torres	Calle Gaspar Polanco no. 93	C-19RA-005154	34	67	101	134	168	201	235	268	302	335	369	402	436
JUAN NUÑEZ	C/ALTAGRACIA #S/N	C-19RA-005246	27	55	82	109	137	164	191	218	246	273	300	328	355
JUANA EMILIA PEÑA	C/FEDERICO DE JESUS GARCIA #34 Eq. Tino Pozo	C-19RA-005302	17	33	50	66	83	99	116	132	149	165	182	198	215
Juana Francisca Martinez	Calle Duarte no. 120	200800837						80	160	241	321	401	482	562	642
Juana Francisca Martinez	Calle Sánchez no. 11	C-19RA-005396	17	35	52	70	87	105	122	140	157	175	192	210	227
JUANA FRANCISCA MEDRANO	C/BERNANDO RODRIGUEZ #82	200801193													
Juana Perez	Calle Federico De Jesus Garcia no. 142	130600821	21	42	63	85	106	127	148	169	190	212	233	254	275
Juana Rafaela Alvarez Rodriguez	Calle Federico Jesús Garcia #121	200801242								99	197	296	395	493	592
JUANA REYES	C/ TINO POZO ESQ. GNERAL CABRAL#8	C-19RA-005486	21	42	63	84	105	126	147	168	189	210	231	252	273
JUANA REYNOSO	C/CONST #41	130600223	23	46	69	91	114	137	160	183	206	228	251	274	297
Juana Senovia Sosa Jimenez	Calle Duarte no. 85 Esq Felix Tatis no. 32 / C/ Felix Tatis Eq. MELLA #44	C-19RA-005216	13	25	38	51	63	76	89	102	114	127	140	152	165
JUANA URENA CRUZ	C/: 16 DE AGOSTO 119	C-19RA-005278	13	26	38	51	64	77	89	102	115	128	140	153	166
JUANA VERA	Calle Duarte no. 82	200801334													
Juanita Blanco	Calle Santiago Rodríguez no. 104	200801448	35	71	106	142	177	213	248	284	319	355	390	426	461
Julia Cabrera	Calle General Cabrera no. 78/76	200801351	69	139	208	277	347	416	485	554	624	693	762	832	901
JULIAN TAVARES	Calle Federico De Jesús Garcia no. 46	C-19RA-005026	0	0	0	0	0	0	0	0	0	0	0	0	0
Juliana Lora Molina	Duarte no. 45	C-19RA-005105	20	39	59	78	98	117	137	156	176	195	215	234	254
JULIO ALBERTO ROMAN SANTOS	CALLE PEPILLO SALCEDO NO.80	200801208							130	260	390	519	649	779	909
Julio Cesar Gonzalez Gonzalez	Calle 30 De Marzo no. 18	C-19RA-005428	85	170	255	340	425	510	595	680	765	850	935	1020	1105
Julio Cesar Hernandez Pichardo	Calle Pepillo Salcedo no. 86	200800877							151	302	453	604	755	906	1057
Julio Lopez Villanueva	Prolongación calle B/calle julio mayor #60	200801147							197	393	590	787	984	1180	1377
JULIO MARTINEZ PEÑA (DAMARIS C	C/ALTAGRACIA #48	C-19RA-005520	15	31	46	62	77	93	108	124	139	155	170	186	201
Katia Altagracia Cruz Polanco	Calle Pepillo Salcedo no. 67	200801371	108	215	323	430	538	646	753	861	969	1076	1184	1291	1399
KEILA TEJADA	Calle Construcción no. 31B	200801222							21	42	63	84	105	126	147

INSTITUTO NACIONAL DE AGUAS POTABLES Y ALCANTARILLADOS
(INAPA)

MATRIZ DE LECTURAS DE MICROMEDIDORES
PERIODO 2025
DEPARTAMENTO DE MEDICION DE LA DIRECCION COMERCIAL

Cliente	Dirección	serial	Enero 2025	Febrero 2025	Marzo 2025	Abril 2025	Mayo 2025	Junio 2025	Julio 2025	Agosto 2025	Septiembre 2025	Octubre 2025	Noviembre 2025	Diciembre 2025	Lectura enero 2026
Kenia Maria Francisco Encarnacion	Calle Julio Mallol no. 76	200801301	20	41	61	82	102	122	143	163	183	204	224	245	265
Kiries Kendy Peña Cruz	AV.LIBERTAD EQUINA DUARTE #94	C-19RA005455	200	400	600	801	1001	1201	1401	1601	1801	2002	2202	2402	2602
LA CASA DE MIÑON (JULIAN TAVARE	C/ PEPILLO SALCEDO No	200800749					217	433	650	867	1083	1300	1517	1733	1950
LEONARDO BLANCO	C/: MELLA #21	C-19RA-005191	45	90	134	179	224	269	313	358	403	448	492	537	582
Leonardo Sanchez Peralta	Calle Sanchez Esquina Libertad	C-19RA-005365	55	109	164	219	273	328	383	438	492	547	602	656	711
Leoncio Reyes	Calle 16 De Agosto no. 125/C/: BERNARDO RODRÍGUEZ #86	C-19RA-005032	28	57	85	113	142	170	198	226	255	283	311	340	368
Leonida Arias	Calle Gaspar Polanco no. 8 Esquina Federico De Jesús Garcia	C-19RA-005130	0	0	0	0	0	0	0	0	0	0	0	0	0
Leonidas Altagracia Torres Holguin	Calle Mella, no. 113	C-19RA-005116	9	19	28	37	47	56	65	74	84	93	102	112	121
Leónidas Altagracia torres Holguín	Calle Mella. no. 111	C-19RA--005115	6	11	17	22	28	33	39	44	50	55	61	66	72
LEONIDAS ARIAS	C/GASPAL POLANCO #66	C-19RA-005130	0	0	0	0	0	0	0	0	0	0	0	0	0
LEONIDAS ARIAS	C/Federico de jesus garcia #8	C-19RA-005122	8	17	25	34	42	51	59	68	76	85	93	102	110
Leonidas Roman	Calle B no. 22	200801126							46	92	138	183	229	275	321
Lewis Morel Peña	Calle Gaspar Polanco no. 49	200801305	57	113	170	226	283	340	396	453	510	566	623	679	736
Lida Peña	C/ FEDERICO DE JESUS GARCIA #22	200801123													
LIDIA BRICHE	Calle Construcción no. 27	200801285	39	77	116	154	193	231	270	308	347	385	424	462	501
LIDIA MENA	C/ FEDERICO DE JESUS GARCIA # 41	200801447	51	102	153	205	256	307	358	409	460	512	563	614	665
Liriana Antonia Josefina Helena Veras D	Calle Beller no. 3	C-19RA-005304	2	4	6	7	9	11	13	15	17	18	20	22	24
LORA PEÑA	CALLE 16 DE AGOSTO NO. 86 PARTE ATRAS	200801439	86	172	258	345	431	517	603	689	775	862	948	1034	1120
LORENZO ANTONIO TORRE N.	C/Altagracia #62	C-19RA-005081	45	91	136	182	227	273	318	364	409	455	500	546	591
LORENZO HERNANDEZ	Activo 20/30	200801326	23	47	70	93	117	140	163	186	210	233	256	280	303
Lourde Maria Altagracia Justo Nuñez	Calle 27 De Febrero no. 86	C-19RA-005456	53	105	158	210	263	315	368	420	473	525	578	630	683
Lubriel Justiniano Cabrera Blanco	Calle Sanchez no. 25	C-19RA-005197	13	27	40	53	67	80	93	106	120	133	146	160	173
Lucia Brunilda Tatis Baldayac	Calle Tino Pozo no. 42 / #49	200801136							79	159	238	317	396	476	555
Lucia Cabrera Morel	Calle General Cabrera no. 88	C-19RA-005314	39	78	117	156	195	234	273	312	351	390	429	468	507
LUCIA MARTINEZ		200801431	34	69	103	138	172	207	241	276	310	345	379	414	448
Lucia Ulloa	Calle Duarte no. 101	200801217							92	184	276	367	459	551	643
Lucrecia Toribio Ferreira	Calle Federico De Jesus Garcia no. 58	200801269	89	179	268	358	447	537	626	716	805	895	984	1074	1163
Luis Beltran Filpo Diaz	Calle Duarte no. 66	200801122							135	270	405	540	675	810	945
Luis Fermin Guzman Solino	Calle Pino Pozo no. 6	C-19RA-005156	42	84	126	168	210	252	293	335	377	419	461	503	545
Luis Javier Rosario	Calle General Cabrera no. 113	C-19RA-005294	28	55	83	110	138	166	193	221	249	276	304	331	359
LUIS JOSE PEÑA VARGAS	C/PEPILLO SALCEDO #94 , ESQ. TINO POZO/	C-19RA-005103	289	577	866	1154	1443	1731	2020	2308	2597	2885	3174	3462	3751
LUIS MONTOLIO	C/C #12	200801244								75	149	224	299	373	448
Luis Ortega Colón	Calle Duarte no. 18	C-19RA-005489	179	358	537	716	895	1074	1253	1432	1611	1790	1969	2148	2327
Luis Primo Beras	Calle Federico De Jesus García no. 3	C-19RA-005152	76	152	228	304	380	456	531	607	683	759	835	911	987
LUIS RAMON	Calle Activo 20-30 ESQ.FEDERICO DE JESUS GARCIA NO.	200801114							54	107	161	214	268	321	375
LUIS VERA	C/FEDERCIO JESUS GARCIA #3A	C-19RA-005160	69	138	207	275	344	413	482	551	620	688	757	826	895
Luisa Cabrera Robles	Calle Tino Pozo #43	200800896							81	162	243	323	404	485	566
Luisa Fernandez Francisco	Calle La Altagracia no. 42	C-19RA-005516	140	281	421	562	702	842	983	1123	1263	1404	1544	1685	1825
Luisa Maria Escoto Cabrera	Calle Gaspar Polanco no. 106	C-19RA-005255	89	178	266	355	444	533	621	710	799	888	976	1065	1154
LUSILA JIMÉNEZ	C/CONSTITUCIÓN #42A	130600230	16	32	47	63	79	95	110	126	142	158	173	189	205

INSTITUTO NACIONAL DE AGUAS POTABLES Y ALCANTARILLADOS
(INAPA)

MATRIZ DE LECTURAS DE MICROMEDIDORES
PERIODO 2025
DEPARTAMENTO DE MEDICION DE LA DIRECCION COMERCIAL

Cliente	Dirección	serial	Enero 2025	Febrero 2025	Marzo 2025	Abril 2025	Mayo 2025	Junio 2025	Julio 2025	Agosto 2025	Septiembre 2025	Octubre 2025	Noviembre 2025	Diciembre 2025	Lectura enero 2026
Luz Divina Blanco Tavarez	Calle Sanchez no. 28	C-19RA-005178	34	68	103	137	171	205	240	274	308	342	377	411	445
LUZ DIVINA FABIAN	C/DUARTE #16	C-19RA-005504	238	476	714	952	1190	1428	1667	1905	2143	2381	2619	2857	3095
LUZ MARIA GIL	C/27 DE FEBRERO #44	C-19RA-005003	0	0	0	0	0	0	0	0	0	0	0	0	0
LUZ MARIA GIL	C/27 DE FEBRERO #42-A	C-19RA-005006	0	0	0	0	0	0	0	0	0	0	0	0	0
Luz Maria Hill Torrez	Calle 27 De Febrero no. 41	C-19RA-005009	7	14	21	29	36	43	50	57	64	72	79	86	93
Luz Maria Santana Fourniel	Calle 30 De Marzo no. 36	C-19RA-005062	78	156	234	311	389	467	545	623	701	778	856	934	1012
MADILDITA SALCEDO	C/27 DE FEBRERO #112A	C-19RA-005297	60	119	179	239	298	358	418	478	537	597	657	716	776
Magali Cruz Castillo	Calle Santiago Rodríguez no. 92	200800864							195	389	584	778	973	1167	1362
Magdalena Cruz	CALLE TINO POZO NO.32	200800812						24	48	72	96	120	144	168	192
MANGO MOREL	C/PEPILLO SALCEDO #101	C-19RA-005463	5	10	15	20	25	30	36	41	46	51	56	61	66
MANUEL DISLA	C/MIGUEL O. RODRIGUEZ #44	C-19RA-005091	422	844	1267	1689	2111	2533	2956	3378	3800	4222	4645	5067	5489
MANUEL PEREZ POZO	C/BERNANDO RODRIGUEZ #124	C-19RA-005034	21	43	64	85	107	128	149	170	192	213	234	256	277
Marcos Sergio Almonte Pichardo	Calle 16 de agosto	C-19RA-005484	50	100	150	200	250	300	351	401	451	501	551	601	651
MARGARITA DE BAEZ	C/ALTAGRACIA #19	C-19RA-005140	74	148	222	295	369	443	517	591	665	738	812	886	960
MARIA ACOSTA RIVA	CALLE PEPILLO SALCEDO NO.84	200801081							93	186	279	371	464	557	650
Maria Alejandrina Madera Gonzalez	Calle Gaspar Polanco no. 64	C-19RA-005129	167	334	502	669	836	1003	1171	1338	1505	1672	1840	2007	2174
MARIA ANTIGUA MUÑOZ	C/MIGUEL O. RODRIGUEZ #50	C-19RA-005408	66	131	197	262	328	393	459	524	590	655	721	786	852
Maria Antonia Parra Rivas	Calle Mella no. 119	C-19RA-005111	51	102	153	204	255	306	356	407	458	509	560	611	662
Maria Brunilda Perdomo Gonzalez De D	Calle Duarte no. 27	C-19RA-005187	550	1101	1651	2201	2752	3302	3852	4402	4953	5503	6053	6604	7154
Maria Cristina Reyes Veras	Calle Mella no. 100 Esquina Activo 20-30	200801297	43	85	128	170	213	255	298	340	383	425	468	510	553
MARIA D ALVAREZ CANELA REGALAI	C/JULIO MAYOR #50	C-19RA-005107	75	150	225	300	375	450	525	600	675	750	825	900	975
MARIA DE CABRERA DE GONZALEZ	Calle General Cabrera #82	200801281	58	116	174	232	290	348	405	463	521	579	637	695	753
Maria De Jesus Cabrera Gonzalez	Calle Federico De Jesús García no. 82 A	200801259								101	202	304	405	506	607
Maria De Jesus Gonzalez Martinez	Calle Duarte no. 29	C-19RA-005157	39	78	116	155	194	233	271	310	349	388	426	465	504
Maria De La Cruz Martinez	Calle Mella esq. santiago rodriguez no. 60	200800767						126	252	378	504	631	757	883	1009
Maria de los Angeles	Calle 16 de agosto no 132	C-19RA-005223	28	55	83	111	138	166	194	222	249	277	305	332	360
Maria De Los Angeles Castro Pichardo	Calle Federico Jesús García no. 133	C-19RA-005281	16	32	48	64	80	96	111	127	143	159	175	191	207
MARIA DE LOS ANGELES REYE	C/PEPILLO SALCEDO# 68A	200801300	53	105	158	211	263	316	369	422	474	527	580	632	685
MARIA DEL CARMEN PEÑA	C/FEDERICO DE JESÚS GARCÍA #152	130601964	10	20	31	41	51	61	72	82	92	102	113	123	133
Maria Elena Alvarez Morel De Nuñez/ Ed	Calle Duarte esquina calle C # 114	130600823	12	25	37	49	62	74	86	98	111	123	135	148	160
Maria Elizabeth Vasquez	Calle Construcción # 68	200801080							131	261	392	523	654	784	915
María Estebania Rodríguez	C/: Sánchez #8	C-19RA-005362	0	1	1	2	2	2	3	3	3	4	4	5	5
María Felicita Rojas De Taveras	Calle Julio Mallol no. 59	C-19RA-005113	53	106	159	211	264	317	370	423	476	528	581	634	687
MARIA FLORENTINA ABREU	C/CONSTITUCIÓN #20	200801426	66	131	197	263	328	394	460	526	591	657	723	788	854
Maria Fourniel	C/TINO POZO #13	C-19RA-005162	50	99	149	198	248	298	347	397	447	496	546	595	645
Maria Idalia Severino Santos	Calle Miguel Demetrio Rodríguez no. 20 Esquina 16 De Agosto	C-19RA-005139	118	236	354	472	590	708	827	945	1063	1181	1299	1417	1535
MARIA JIMENEZ BURGO	C/FEDERICO DE JESUS GARCIA #	200801064							78	155	233	311	389	466	544
Maria Jimenez Burgos	Calle Santiago Rodríguez	C-19RA-005540	16	32	49	65	81	97	114	130	146	162	179	195	211
MARIA L ACOSTA (JOAQUÍN MOREL)	C/CONST #37	C-19RA-005288	21	41	62	82	103	123	144	164	185	205	226	246	267
MARIA LIDIA ÁLVAREZ	C/FEDERICO DE JESÚS GARCÍA 148	130600228	291	581	872	1162	1453	1744	2034	2325	2616	2906	3197	3487	3778

INSTITUTO NACIONAL DE AGUAS POTABLES Y ALCANTARILLADOS
(INAPA)

MATRIZ DE LECTURAS DE MICROMEDIDORES
PERIODO 2025
DEPARTAMENTO DE MEDICION DE LA DIRECCION COMERCIAL

Cliente	Dirección	serial	Enero 2025	Febrero 2025	Marzo 2025	Abril 2025	Mayo 2025	Junio 2025	Julio 2025	Agosto 2025	Septiembre 2025	Octubre 2025	Noviembre 2025	Diciembre 2025	Lectura enero 2026
MARIA MAGDALENA CASTRO CRUZ		200801379	46	92	138	184	230	276	322	368	414	460	506	552	598
Maria Magdalena Gonzalez Canela De (	Calle Construcción no. 15	200800828						57	114	171	228	286	343	400	457
Maria Mercedes Marcelino Nuñez	Calle Federico De Jesús Gracia no. 164a	130601560	55	110	165	220	275	330	384	439	494	549	604	659	714
Maria Miguelina Peralta Cruz	Calle 30 De Marzo no. 30A	C-19RA-005067	96	191	287	382	478	573	669	764	860	955	1051	1146	1242
Maria Oceania Rodriguez Cordero	Calle Sánchez no. 6	C-19RA-005369	63	125	188	251	313	376	439	502	564	627	690	752	815
MARIA REYNOSO	C/CONST #	130601558	25	50	75	100	125	150	175	200	225	250	275	300	325
Maria Salome Castellanos	Calle General Cabrera no. 80	200801262											449	898	1347
Maria Sosa	Calle Duarte	130600180			18	37	55	74	92	111	129	148	166	185	203
MARIA TAVAREZ	General Cabrera	200801227							101	202	303	404	505	606	707
Maria Virginia Toribio Blanco	Calle Duarte no. 102	200801383	38	77	115	153	192	230	268	306	345	383	421	460	498
Maria Ynes Richetti Ureña	Calle Bernardo Rodríguez no. 100	C-19RA-005324	160	320	481	641	801	961	1122	1282	1442	1602	1763	1923	2083
Maria Ysabel Cordero Jimenez	Calle B no. 14	200800762						108	215	322	430	538	645	752	860
Marianela Capellan de espinal.	Calle Sanchez no. 18	C-19RA-005386	31	62	93	123	154	185	216	247	278	308	339	370	401
MARIANO NOVA	C/ALTAGRACIA #48-A	C-19RA-005082													MALO
Maribel Polanco Gonzalez	Calle 16 De Agosto no. 115	C-19RA-005383	37	73	110	146	183	219	256	292	329	365	402	438	475
Maribel Santos Salcedo De Gonzalez	Calle Duarte no. 90	200800853							60	120	180	240	300	360	420
Maricela Del Carmen Diaz Guzman	Av. Libertad no. 102	C-19RA-005053	144	289	433	578	722	867	1011	1156	1300	1445	1589	1734	1878
Maricela Polanco Veras	Calle Federico De Jesus Garcia no. 18	C-19RA-005045	36	72	108	143	179	215	251	287	323	358	394	430	466
Mariletza Salcedo Gonzalez	Calle 27 De Febrero no. 90	C-19RA-005451	24	49	73	98	122	147	171	196	220	245	269	294	318
Mariluz Peralta Martinez	Calle C no. 18 B	C-19RA-005136	31	61	92	122	153	184	214	245	276	306	337	367	398
MARINA DISLA	C/ MELLA #52 PARTE ATRÁS MARTIN	C-19RA-005213	47	94	142	189	236	283	331	378	425	472	520	567	614
Marina Disla Cruz	Calle Mella no. 52	C-19RA-005218	68	136	205	273	341	409	478	546	614	682	751	819	887
Marino Antonio Cruz Estevez	Calle Pino Pozo no. 7	C-19RA-005380	10	20	30	40	50	60	69	79	89	99	109	119	129
Maritza Bueno Polanco	Calle Construcción no. 32	200801239								78	156	234	312	390	468
MARITZA SALCEDO	CALLE 16 DE AGOSTO ESQ. FEDERICO DE JESUS	C-19RA-005049	87	174	261	349	436	523	610	697	784	872	959	1046	1133
Martin milagro Menas Carbajal.	Calle Bernardo Rodríguez no. 114 A	C-19RA-005390	234	469	703	937	1172	1406	1640	1874	2109	2343	2577	2812	3046
Martina Peña Helena	Calle Duarte no. 116/C/C ESQ.DUARTE #14	200801219							144	288	432	576	720	864	1008
MARTINEZ TAVAREZ	C/GENERAL CABRERA #120	C-19RA-005164	159	318	477	635	794	953	1112	1271	1430	1588	1747	1906	2065
Mary Diliverta Alvarez Canela	Calle Julio Mallol no. 50 Casi Equina Tino Pozo.	200801265											3	7	10
MARYELI SOSA	C/ DUARTE#39	C-19RA-005149	23	46	69	93	116	139	162	185	208	232	255	278	301
Maura Marmolejos Batista	Calle 16 De Agosto no. 124	C-19RA-005225	23	47	70	94	117	140	164	187	210	234	257	281	304
Maxima Maria Santos	Calle Felix Tatis no. 10	200801264											148	296	444
Maximo Batista	Calle 16 De Agosto no. 124 A	C-19RA-005222	64	128	192	256	320	384	448	512	576	640	704	768	832
MAXIMO GUERRERO	C/DUARTE Eq. General Cabrera	C-19RA-005502	78	157	235	313	392	470	548	626	705	783	861	940	1018
Mayerlin Altagracia Sosa Toribio/Sumelk	Calle Duarte no. 37	C-19RA-005150	59	118	177	236	295	354	412	471	530	589	648	707	766
Melania Salcedo	Calle Duarte no. 73	200801255								26	52	78	104	130	156
MELANIO MARTÍNEZ	C/DUARTE/CONST	130600226	44	87	131	175	218	262	306	350	393	437	481	524	568
Melba Luisa Ortega Guzman	Calle 27 De Febrero no. 103	130600321	28	56	84	112	140	168	196	224	252	280	308	336	364
MELBA ORTEGA	C/27 DE FEBRERO #101	200801152							229	457	686	915	1144	1372	1601
Melquisedec Paredes Peña(hotel OASiS	Calle Gaspar Polanco Esquina Benito Moncion no. 59	C-19RA-005545	1069	2139	3208	4278	5347	6417	7486	8556	9625	10695	11764	12834	13903

INSTITUTO NACIONAL DE AGUAS POTABLES Y ALCANTARILLADOS
(INAPA)

MATRIZ DE LECTURAS DE MICROMEDIDORES
PERIODO 2025
DEPARTAMENTO DE MEDICION DE LA DIRECCION COMERCIAL

Cliente	Dirección	serial	Enero 2025	Febrero 2025	Marzo 2025	Abril 2025	Mayo 2025	Junio 2025	Julio 2025	Agosto 2025	Septiembre 2025	Octubre 2025	Noviembre 2025	Diciembre 2025	Lectura enero 2026
Melva Amarilis Castro Rosario	Calle Gaspar Polanco.ESQ MIGUEL DEMETRO R no. 47	200801327	80	161	241	322	402	482	563	643	723	804	884	965	1045
Mercedes Acevedo	Calle 27 de Febrero # 127	C-19RA-005174	22	44	66	88	110	132	153	175	197	219	241	263	285
Mercedes Martinez Veras	Calle Duarte no. 121	200800779						74	149	224	298	372	447	522	596
Mercedes medrano peña	C/: Av. Libertad #98	C-19RA-005052	170	340	509	679	849	1019	1188	1358	1528	1698	1867	2037	2207
Mercedes Rafaela Sanchez Mendoza	Calle Sánchez no. 19	C-19RA-005273	34	68	101	135	169	203	236	270	304	338	371	405	439
Midalis Adalgisa Blanco De Castro	Calle Pepillo Salcedo no. 31	C-19RA-005473	29	59	88	117	147	176	205	234	264	293	322	352	381
MIDALIS BLANCO	C/PEPILLO SALCEDO #31	C-19RA-005100	19	38	57	75	94	113	132	151	170	188	207	226	245
Miguel Andres Cruz Rodriguez	Calle Pino Pozo no. 5	C-19RA-005499	25	51	76	102	127	153	178	204	229	255	280	306	331
MIGUEL ANGEL POZO SOSA	C/TINO POZO #31	C-19RA-005166	32	64	96	128	160	192	223	255	287	319	351	383	415
Miguel Antonio Martinez Rodriguez	Calle Bernardo Rodríguez no.91	C-19RA-005343	17	34	51	68	85	102	118	135	152	169	186	203	220
Miguel Rosario	C/: Av. Libertad #104 calle beller ESQ.Libertad #110	C-19RA-005056	29	57	86	114	143	171	200	228	257	285	314	342	371
Miguelina De Jesus Parra Inoa/invest no	C/DUARTE #54	C-19RA-005334	73	145	218	290	363	435	508	580	653	725	798	870	943
Miguelina Francisco Hernandez	Calle Benito Moncion no. 79	A06X527062	616	1232	1848	2465	3081	3697	4313	4929	5545	6162	6778	7394	8010
MILADYS CRUZ	C/30 DE MARZO #29	C-19RA-005244	33	66	99	131	164	197	230	263	296	328	361	394	427
Milagros Altag. Alejo Ramos	Calle 16 De Agosto no. 97	C-19RA-005351													lo quitaron
Milagros Oltiz Blanco	C/27 DE FEBRERO #120- SINDICO	C-19RA-005292	87	174	261	348	435	522	610	697	784	871	958	1045	1132
Miledis Altagracia Santana Rodriguez	Calle 27 De Febrero/C/MIGUEL DEMETREO #	C-19RA-005137	66	132	198	264	330	396	462	528	594	660	726	792	858
MINELVA MARIA CANELA TATIS	C/JULIO MAYOR #48 CONT-223406	C-19RA-005109	17	35	52	69	87	104	121	138	156	173	190	208	225
Minerva Castro Blanco	Calle Tino Pozo no. 47	200800781						20	40	59	79	99	118	138	158
Minerva Maria Canela Tatis	Calle Tino Pozo no. 53, Esquina Julio Mallol	200800759					71	143	214	286	357	429	500	572	643
Minerva Morel Guzman	Calle Duarte no. 112 B	130600471	13	26	39	52	65	78	92	105	118	131	144	157	170
MINOVIO VILLANUEVA	C/BERNARDO RODRIGUEZ #30	C-19RA-005410	14	28	41	55	69	83	96	110	124	138	151	165	179
Moises Alvarez	Calle C #8	130600475	46	92	137	183	229	275	320	366	412	458	503	549	595
Morelia Altagracia Morel cruz	Calle Construcion no.37	C-19RA-005432	4	7	11	14	18	22	25	29	33	36	40	43	47
NAIROBI VALDALLA	Calle Construcción no. 39	200801246								88	177	265	353	442	530
Napoleon Perez Pozo	Calle General Cabrera no. 126/128	C-19RA-005437	10	20	30	39	49	59	69	79	89	98	108	118	128
Narcisa Sanchez Lozano	C/DUARTE ESQ.27 DE FEB #28	C-19RA-005206	8	17	25	34	42	50	59	67	75	84	92	101	109
Narciso Polanco Batista	Calle Gaspar Polanco no. 96	C-19RA-005080	3	6	10	13	16	19	23	26	29	32	36	39	42
Natali Martinez Matias	Calle Bernardo Rodríguez no. 71/73	C-19RA-005446	149	299	448	598	747	897	1046	1196	1345	1495	1644	1794	1943
Natividad González	Calle General Cabrera no. 73	200801335	31	62	93	124	155	186	217	248	279	310	341	372	403
NEGRA SANTANA	C/MIGUEL O. RODRIGUEZ #32	C-19RA-005099	106	212	317	423	529	635	740	846	952	1058	1163	1269	1375
NELCIDA ACOSTA	C/BERNARDO RODRIGUEZ #57	C-19RA-005232													
Nelly Altagracia Martinez Gonzalez De G	Calle 27 De Febrero no. 81	C-19RA-005286	60	121	181	242	302	362	423	483	543	604	664	725	785
NELSON ANTONIO GONZALEZ	CALLE 16 DE AGOSTO NO 92	C-19RA-005340	54	109	163	218	272	326	381	435	489	544	598	653	707
Nelson Cardenas Rosario	Calle Duarte no.38	C-19RA-005028	541	1081	1622	2163	2703	3244	3785	4326	4866	5407	5948	6488	7029
Nelson De Jesus Severino Gonzalez	Calle 27 De Febrero no. 40	C-19RA-005004	102	203	305	406	508	609	711	812	914	1015	1117	1218	1320
NELSON RAFAEL GONZALEZ	CALLE CONSTRUCION NO.5	200801337	56	112	168	224	280	336	392	448	504	560	616	672	728
Nelson Raul Ortiz Gonzalez	Calle 27 De Febrero no. 125	C-19RA-005179	25	51	76	102	127	152	178	203	228	254	279	305	330
Nereida Antonia Martinez	Calle Sánchez no. 9a	C-19RA-005271	35	70	105	140	175	210	244	279	314	349	384	419	454
NEREYDA POLANCO	C/TINO POZO	C-19RA-005155	68	137	205	274	342	410	479	547	615	684	752	821	889

INSTITUTO NACIONAL DE AGUAS POTABLES Y ALCANTARILLADOS
(INAPA)

MATRIZ DE LECTURAS DE MICROMEDIDORES
PERIODO 2025
DEPARTAMENTO DE MEDICION DE LA DIRECCION COMERCIAL

Cliente	Dirección	serial	Enero 2025	Febrero 2025	Marzo 2025	Abril 2025	Mayo 2025	Junio 2025	Julio 2025	Agosto 2025	Septiembre 2025	Octubre 2025	Noviembre 2025	Diciembre 2025	Lectura enero 2026
Nestor Castillo	Calle Federico De Jesús Garcia no. 44	200801331	13	26	39	52	65	78	92	105	118	131	144	157	170
Nestor Nicolas Pimentel Gonzalez	Avinidad Libertad no. 92	C-19RA-005470	30	61	91	122	152	182	213	243	273	304	334	365	395
Nibelkis Altagracia Fleury Lopez	Calle 16 de agosto no 142	C-19RA-005037	11	22	33	44	55	66	78	89	100	111	122	133	144
Nicolas Espejo Ramos	Calle Federico De Jesús Garcia no. 37	C-19RA-005506	0	0	0	0	0	0	0	0	0	0	0	0	0
Nolga Eugenia Montesino	Calle Pepillo Salcedo no. 110	C-19RA-005494	63	126	189	253	316	379	442	505	568	632	695	758	821
Noris Cordero Morel	Calle Tino Pozo no. 9	C-19RA-005379	33	66	99	133	166	199	232	265	298	332	365	398	431
Numancia Altagracia Muñoz Rodriguez	Calle Beller no. 9 Esquina Gaspar Polanco	C-19RA-005075	1	2	3	4	5	6	6	7	8	9	10	11	12
Numancia Altagracia Rodríguez	C/: Gaspar Polanco esq. Beller#105	C-19RA-005051	27	54	81	108	135	162	188	215	242	269	296	323	350
NUNA TAVARES	CALLE BENITO MONCION NUMERO 65	200801175							0	0	0	1	1	1	1
OBEIDA CONSUELO CARVAJAL	Calle Duarte no. 89	200800774						52	105	157	210	262	314	367	419
Obeida Consuelo Carvajal Guzmán	Calle Duarte no. 89	200801287	124	248	372	497	621	745	869	993	1117	1242	1366	1490	1614
Olga Castro Blanco	Calle Santiago Rodríguez#59	200801291	503	1005	1508	2010	2513	3015	3518	4020	4523	5025	5528	6030	6533
Olga Maria Rodriguez Santos	Calle Duarte no. 68	200801073							39	77	116	155	194	232	271
OLGA POLANCO	C/GASPAL POLANCO #58	C-19RA-005128	17	33	50	66	83	99	116	132	149	165	182	198	215
OLIMPA GONZALEZ	C/16 DE AGOSTO #44	C-19RA-005250	8	16	24	32	40	48	55	63	71	79	87	95	103
Olivia Tatis	Calle Mella no. 42	C-19RA-005214	12	24	36	47	59	71	83	95	107	118	130	142	154
OMARINA BURGOS RODRIGUEZ	C/PEPILLO SALCEDO #92	C-19RA-005101													
ONA SNS	Calle Activo 20-30 no. 37	200801400	361	721	1082	1442	1803	2163	2524	2884	3245	3605	3966	4326	4687
Optica Sol	C/BERNARDO RODRIGUEZ #53	C-19RA-005238	35	71	106	142	177	213	248	284	319	355	390	426	461
OSIRIS VASQUEZ TORRES	C/ SANTIAGO RODRIGUEZ #77	C-19RA-005046	292	584	875	1167	1459	1751	2042	2334	2626	2918	3209	3501	3793
PABLO ROBERTO FRANCISCO (POLL	C/TINOPOZO ESQ. PEPILLO SALCEDO #22	C-19RA-005301	361	721	1082	1443	1803	2164	2525	2886	3246	3607	3968	4328	4689
Pablo Santos	Calle Felix Tatis no. 12	200800776						78	157	236	314	392	471	550	628
Pablo Tatis	Calle Sánchez no. 35	C-19RA-005088	41	83	124	165	207	248	289	330	372	413	454	496	537
Panaderia y Reposteria (eduardo Fernar	Calle Gaspar Polanco no. 53	200800780						62	124	186	248	309	371	433	495
Patria Batista	Calle Santiago Rodríguez #105	C-19RA-005165	234	469	703	938	1172	1406	1641	1875	2109	2344	2578	2813	3047
Patricia Alvelo Reyes	Calle Pepillo Salcedo no. 66	200801322	44	89	133	177	222	266	310	354	399	443	487	532	576
PATRICIA PERALTA	C/ALTAGRACIA #47	C-19RA-005401	17	33	50	67	83	100	117	134	150	167	184	200	217
PAULINA CRUZ M.	C/MELLA #130	C-19RA-005015	41	82	123	165	206	247	288	329	370	412	453	494	535
Paulino Perez	Calle B no. 20	200801182							107	215	322	430	537	645	752
PEDRO POLANCO	C/27 DE FEBRERO #42,47	C-19RA-005131	86	172	258	344	430	516	601	687	773	859	945	1031	1117
PEDRO REYE GOMEZ	Calle Activo 20-30 NO.96	200801253								146	292	438	583	729	875
PEDRO REYE GOMEZ-RAMONCARAE	Calle Activo 20-30 NO.40	200801058							211	423	634	846	1057	1269	1480
PEÑA REINOSO ANGELA MARIA	CALLE GENERAL CABRERA NO.75	200801173							125	250	375	500	625	750	875
Perla Patricia Larox Cabrera	Calle Gaspar Polanco no. 107	C-19RA-005363	237	474	711	947	1184	1421	1658	1895	2132	2368	2605	2842	3079
Petronila Romelinda Canela Taveras	Calle Duarte no. 32	C-19RA-005454	22	44	66	88	110	132	153	175	197	219	241	263	285
PICA POLLO EL TIPICON	Sánchez #1	C-19RA-005054	20	40	59	79	99	119	138	158	178	198	217	237	257
PILAR GONZALEZ	C/30 DE MARZO #16	C-19RA-005422	90	179	269	358	448	538	627	717	807	896	986	1075	1165
Pilar Parra Rivas	C/MELLA #121B	C-19RA-005119	47	94	141	188	235	282	330	377	424	471	518	565	612
Pilar Reyes Gomez	Calle Activó 20-30 no. 29	200801248								62	124	186	248	310	372
PLACIDA SÁNCHEZ CRUZ	C/FEDERICO DE JESÚS GARCÍA #135	130601962	13	27	40	54	67	81	94	108	121	135	148	162	175

INSTITUTO NACIONAL DE AGUAS POTABLES Y ALCANTARILLADOS
(INAPA)

MATRIZ DE LECTURAS DE MICROMEDIDORES
PERIODO 2025
DEPARTAMENTO DE MEDICION DE LA DIRECCION COMERCIAL

Cliente	Dirección	serial	Enero 2025	Febrero 2025	Marzo 2025	Abril 2025	Mayo 2025	Junio 2025	Julio 2025	Agosto 2025	Septiembre 2025	Octubre 2025	Noviembre 2025	Diciembre 2025	Lectura enero 2026
PORFILIO GONZALEZ	C/AV.LIBERTAD #90	C-19RA-005464	638	1275	1913	2551	3188	3826	4464	5102	5739	6377	7015	7652	8290
PORFIRIA SOSA	C/MELLA #50	C-19RA-005211	79	158	237	315	394	473	552	631	710	788	867	946	1025
Porfirio Belliard Mena	Calle Sanchez no. 14	C-19RA-005074	237	474	711	948	1185	1422	1660	1897	2134	2371	2608	2845	3082
Queila Elisabeth Nuñez Castro/KEYLA E	Calle Santiago Rodríguez no. 99	C-19RA-005169	37	73	110	147	183	220	257	294	330	367	404	440	477
RADALQUI FERNANDEZ	C/ TINO POZO #14	C-19RA-005146	17	33	50	66	83	100	116	133	150	166	183	199	216
RAFA COMERCIAL	Calle Gaspar Polanco no. 44	200801414	60	120	180	240	300	360	421	481	541	601	661	721	781
RAFAEL		C-19RA-005172													
RAFAEL ALCIDES GONELL CASTRO	Calle Federico De Jesús Garcia no. 34	A06X531468													CAMBIO
Rafael Alcides Gonell Castro	Calle Federico De Jesús Garcia no. 34	C-19RA-005538	0	0	1	1	1	1	2	2	2	2	3	3	3
Rafael Ananio Pimentel Gutierrez	C/FEDERICO DÉ JESÚS GRACIAS #162	130600829	58	116	174	233	291	349	407	465	523	582	640	698	756
RAFAEL ANTONIO TAVAREZ	C/GENERAL CABRERA #122	C-19RA-005161	22	44	66	88	110	132	155	177	199	221	243	265	287
Rafael Augusto Escoto Cabrera	Calle Gaspar Polanco no. 117	C-19RA-005397	32	64	96	128	160	192	223	255	287	319	351	383	415
Rafael Castro	Calle Sánchez no. 13	C-19RA-005345	44	88	132	176	220	264	309	353	397	441	485	529	573
RAFAEL COLON	C/MIGUEL O. RODRIGUEZ #46	C-19RA-005098	84	167	251	334	418	501	585	668	752	835	919	1002	1086
Rafael Danilo Acosta Ramirez	Calle 27 De Febrero	C-19RA-005023	147	294	441	587	734	881	1028	1175	1322	1468	1615	1762	1909
RAFAEL MAYOR	Calle General Cabrera #80	200801325	127	254	381	508	635	762	888	1015	1142	1269	1396	1523	1650
RAFAEL MAYOR	C/DUARTE #34	C-19RA-005550	170	341	511	682	852	1023	1193	1364	1534	1705	1875	2046	2216
RAFAEL ORTEGA ROGRIGUEZ	C/DUARTE #S/N	C-19RA-005185	45	90	134	179	224	269	313	358	403	448	492	537	582
RAFAEL ORTEGA ROGRIGUEZ	C/DUARTE #s/n	C-19RA-005183	569	1138	1707	2276	2845	3414	3984	4553	5122	5691	6260	6829	7398
Rafael Peña Disla	Calle Pepillo Salcedo no. 29	C-19RA-005471	44	87	131	174	218	261	305	348	392	435	479	522	566
RAFAEL POLANCO	C/: BERNARDO RODRÍGUEZ #91-A	C-19RA-005348	113	227	340	453	567	680	793	906	1020	1133	1246	1360	1473
Rafaela Ortega Rodriguez	Calle Gaspar Polanco no. 80	C-19RA-005237	423	847	1270	1694	2117	2541	2964	3388	3811	4235	4658	5082	5505
RAFELITO CASTRO	CALLE SALCEDO No.62	200801324	101	202	303	404	505	606	708	809	910	1011	1112	1213	1314
RAMIRO POLANCO PEREZ	AV.LIBERTAD #74	C-19RA-005543	13	26	39	52	65	78	92	105	118	131	144	157	170
RAMON AUGUSTO FRIAS	Calle Duarte	200801134							326	652	978	1304	1630	1956	2282
Ramón Cabrera	Calle La Altagracia no. 10	C-19RA-005407	93	186	279	372	465	558	651	744	837	930	1023	1116	1209
RAMÓN CORDERO	C/: GASPAR POLANCO #114	C-19RA-005349	339	679	1018	1357	1697	2036	2375	2714	3054	3393	3732	4072	4411
RAMON DE JESUS SOSA	C/DUARTE#29A	C-19RA-005186	62	124	186	248	310	372	433	495	557	619	681	743	805
Ramon Herminio Martinez Rivas	Calle Félix Maria Rojas esq. Mella no. 136/C/FELIZ ROJAS #18	C-19RA-005011	119	238	357	476	595	714	834	953	1072	1191	1310	1429	1548
RAMON MARÍA SÁNCHEZ	C/FEDERICO DÉ JESÚS GRACIAS #142A	130600236	8	16	24	32	40	48	57	65	73	81	89	97	105
RAMON PERALTA CRUZ	C/30 DE MARZO #30A	C-19RA-005068	91	182	273	364	455	546	637	728	819	910	1001	1092	1183
RAMON SANTOS	CALLE DUARTE NUMERO 42	C-19RA-005022	513	1026	1539	2053	2566	3079	3592	4105	4618	5132	5645	6158	6671
Ramon Torres Torres	C/ MELLA ESQ. PRIMERA	C-19RA-005311	24	49	73	97	122	146	170	194	219	243	267	292	316
Ramona Acevedo Rosario	Calle Pepillo Salcedo no. 103	C-19RA-005159	54	107	161	214	268	321	375	428	482	535	589	642	696
Ramona Amparo Salcedo Lora	Calle Sanchez no. 37	C-19RA-005438	35	69	104	138	173	207	242	276	311	345	380	414	449
Ramona Filma Diaz Alvarez	Calle La Altagracia no. 56	C-19RA-005118	67	135	202	270	337	405	472	540	607	675	742	810	877
Ramona Germania Gomez Veras	Calle Gaspar Polanco no. 123	C-19RA-005400	51	102	153	205	256	307	358	409	460	512	563	614	665
RAMONA JIMENEZ RODRIGUEZ	CALLE CONSTRUCION NO.3	200801308	153	306	458	611	764	917	1069	1222	1375	1528	1680	1833	1986
Ramona Maria Castillo Bonifacio	C/ALTAGRACIA ESQ. PEPILLO SALCEDO #45	C-19RA-005269	28	56	85	113	141	169	198	226	254	282	311	339	367
Ramona Veras Polanco	Calle Bernardo Rodrigues no. 81	C-19RA-005079	82	163	245	326	408	490	571	653	735	816	898	979	1061

INSTITUTO NACIONAL DE AGUAS POTABLES Y ALCANTARILLADOS
(INAPA)

MATRIZ DE LECTURAS DE MICROMEDIDORES
PERIODO 2025
DEPARTAMENTO DE MEDICION DE LA DIRECCION COMERCIAL

Cliente	Dirección	serial	Enero 2025	Febrero 2025	Marzo 2025	Abril 2025	Mayo 2025	Junio 2025	Julio 2025	Agosto 2025	Septiembre 2025	Octubre 2025	Noviembre 2025	Diciembre 2025	Lectura enero 2026
RAUL RIVAS	C/27 DE FEBRERO #116	C-19RA-005295	45	90	135	180	225	270	314	359	404	449	494	539	584
Raul Roman Vargas	Calle Felix Tatis no. 14	200801190							373	745	1118	1490	1863	2235	2608
Raul Salatiel Tatis	Calle B no. 13	200801283	72	144	217	289	361	433	506	578	650	722	795	867	939
RAUL SALFIEL TATIS	Calle B	200801288	100	201	301	402	502	602	703	803	903	1004	1104	1205	1305
Rebeca Mabel Martínez	Calle Duarte no. 123 /C c esquina Duarte	C-19RA-005017	10	21	31	42	52	63	73	84	94	105	115	126	136
REBECA MARTINEZ	C/DUARTE #123	C-19RA-005027													
REINA FRANCISCO	C/DUARTE #16A	C-19RA-005352													
REYES LEONCIO N	C/: 16 DE AGOSTO #125-125-A	C-19RA-005035	1	2	2	3	4	5	5	6	7	8	8	9	10
REYNA	C/DUARTE ESQ. GENERAL CABRERA #31	C-19RA-005188	11	23	34	46	57	68	80	91	102	114	125	137	148
Reyna Maria Jimenez Burgos De Gome	Calle Federico De Jesus Garcia no. 96	200800793						45	91	136	182	227	272	318	363
REYNA ROSARIO	C/FEDERICO DE JESUS GARCIA#96	200801302	26	52	77	103	129	155	180	206	232	258	283	309	335
REYNA ROSARIO	C/FEDERICO DE JESUS GARCIA#94	200801368	65	131	196	262	327	392	458	523	588	654	719	785	850
RICARDO GUZMAN VARGAS	C/ DUARTE #80	C-19RA-005318	7	15	22	29	37	44	51	58	66	73	80	88	95
Rigoberto Sánchez González	calle 16 de agosto #111	C-19RA-005388	81	161	242	322	403	484	564	645	726	806	887	967	1048
Rita Maria De Jesus Gonzalez Rodrigue	Calle 16 De Agosto no. 34b	C-19RA-005513	48	97	145	194	242	291	339	388	436	485	533	582	630
Robert Sport	Calle Gaspar Polanco no. 76	C-19RA-005234	592	1184	1777	2369	2961	3553	4146	4738	5330	5922	6515	7107	7699
ROMULO CASTRO	C/30 DE MARZO #25	C-19RA-005243	57	114	171	228	285	342	399	456	513	570	627	684	741
Rosa Julia Lora	Calle Pepillo Salcedo no. 107	C-19RA-005469	20	41	61	81	102	122	142	162	183	203	223	244	264
Rosa Lidia Peña	C/DUARTE ESQ.27 DE FEB #24	C-19RA-005208	54	107	161	214	268	321	375	428	482	535	589	642	696
ROSA LINDA GONZALEZ	C/16 DE AGOSTO #52	C-19RA-005138	39	78	118	157	196	235	275	314	353	392	432	471	510
Rosa Maria Cruz Rodriguez	Calle Sánchez no. 25 Esquina 16 De Agosto	C-19RA-005529	6	11	17	23	28	34	40	46	51	57	63	68	74
Rosa Maribel Tavarez	Calle Benito Moncion no. 55	200800755					44	88	132	176	219	263	307	351	395
Rosa Milagros Polanco	Calle Felix Tatis no. 8	200800913							144	287	431	574	718	861	1005
Rosa Milagros Polanco Ferreira	Calle Felix Tatis no. 8	200801353	104	208	312	416	520	624	729	833	937	1041	1145	1249	1353
Rosa Sosa	Calle Santiago Rodríguez no. 31	C-19RA-005478	96	191	287	382	478	574	669	765	861	956	1052	1147	1243
ROSA VALERIO	Calle Activo 20-30 no. 30	200801181							57	115	172	229	286	344	401
Rosmery Altagracia Fernandez	Calle Federico De Jesús Garcia no. 154-156	C-19RA-005289	17	33	50	66	83	100	116	133	150	166	183	199	216
Rossin Lucrecia Cruel Polanco	Calle Miguel Demetrio Rodríguez no. 20b	C-19RA-005135	0	1	1	2	2	2	3	3	3	4	4	5	5
RUAMAR SRL	C/GASPAL POLANCO #61	C-19RA-005375	12	24	36	48	60	72	83	95	107	119	131	143	155
Ruben Antonio Torres	Calle Felix Tatis no. 22, Esquina Construcción #22B	200800768						40	80	120	160	199	239	279	319
Ruben Antonio Torres	Calle Felix Tatis no. 22 Esquina Construcción	200801172							55	111	166	221	276	332	387
RUBÉN CRUZ	C/16 DE AGOSTO #140	C-19RA-005530	40	80	119	159	199	239	278	318	358	398	437	477	517
RUBEN DARÍO VILLANUEVA	C/FEDERICO DE JESÚS GARCÍA #140	130601555	84	169	253	338	422	507	591	676	760	845	929	1014	1098
RUFINO MARTINEZ RODRIGUEZ	C/PEPILLO SALCEDO #16	C-19RA-005431	32	64	96	128	160	192	225	257	289	321	353	385	417
Rufino Martinez Rodriguez	C/Duarte #25	C-19RA-005440	25	49	74	98	123	148	172	197	222	246	271	295	320
RYDDY MOREL REYE	Calle Duarte no. 100	200801346	20	41	61	82	102	122	143	163	183	204	224	245	265
Saldiry Altagracia Villalona Morillo	CALLE GASPAR POLANCO NUMERO 90	C-19RA-005389	34	69	103	137	172	206	240	274	309	343	377	412	446
Salón del Reino de los testigos de Jehov	C/ Duarte #11	C-19RA-005442	2	3	5	6	8	10	11	13	15	16	18	19	21
SAMUEL ALFONSO CRUZ	C/ LA ALTAGRACIA #	200801263													
Samuel Alfonso Cruz Toribio	Calle Altagracia no. 37	C-19RA-005477	14	27	41	54	68	81	95	108	122	135	149	162	176

INSTITUTO NACIONAL DE AGUAS POTABLES Y ALCANTARILLADOS
(INAPA)

MATRIZ DE LECTURAS DE MICROMEDIDORES
PERIODO 2025
DEPARTAMENTO DE MEDICION DE LA DIRECCION COMERCIAL

Cliente	Dirección	serial	Enero 2025	Febrero 2025	Marzo 2025	Abril 2025	Mayo 2025	Junio 2025	Julio 2025	Agosto 2025	Septiembre 2025	Octubre 2025	Noviembre 2025	Diciembre 2025	Lectura enero 2026
SANDY RAMOS SANTOS	C/Beller Esq.Liberta#02	C-19RA-005420	28	55	83	110	138	165	193	220	248	275	303	330	358
SANTIAGO ANTONIO PIMENTEL GUZ	Calle Gaspar Polanco no. 34	C-19RA-005231	59	118	177	237	296	355	414	473	532	592	651	710	769
Santiago Cabrera	Calle Tino Pozo no. 26	C-19RA-005309	184	369	553	738	922	1107	1291	1476	1660	1845	2029	2214	2398
Santiago Castro Ortiz	Calle 27 De Febrero no. 83	200801159							56	112	168	225	281	337	393
Santiago Castro Ortiz	C/27 DE FEBRERO #85	200801236							55	109	164	218	273	327	382
Santiago Peña Sosa	Calle 16 De Agosto no. 142	C-19RA-005036	31	63	94	125	157	188	219	250	282	313	344	376	407
SANTIAGO TAVAREZ	C/BENITO MONCION # 67	200801388	85	170	255	340	425	510	595	680	765	850	935	1020	1105
SANTO BALDAYAQUE	C/CONSTITUCIÓN #26	200800831						74	148	221	295	369	442	516	590
SANTO JIMENEZ SUERO	C/ALTAGRACIA #60	C-19RA-005061	146	292	438	584	730	876	1023	1169	1315	1461	1607	1753	1899
Santo Manuel Reyes	La Capotillo no. 33	C-19RA-005204	15	30	44	59	74	89	103	118	133	148	162	177	192
SANTO MANUEL REYES	C/CAPOTILLO #S/N	C-19RA-005263	22	44	66	88	110	132	153	175	197	219	241	263	285
Santo Nicolás Peña Carrasco	Av. Libertad #110 esq. Beler.	C-19RA-005364	176	353	529	706	882	1058	1235	1411	1587	1764	1940	2117	2293
Santos Izquierdo	Calle General Cabrera no. 34	C-19RA-005261	421	842	1263	1683	2104	2525	2946	3367	3788	4208	4629	5050	5471
Saturnina Acosta ventura	Calle 16 de agosto no 123	C-19RA-005280	6	11	17	22	28	33	39	44	50	55	61	66	72
Serafin Rodriguez Trejo	Calle Mella no. 8	C-19RA-005055	18	36	55	73	91	109	128	146	164	182	201	219	237
SERAFÍN RODRÍGUEZ.	C/: MELLA #4	C-19RA-005260	23	45	68	91	113	136	159	182	204	227	250	272	295
SERGIA GARCIA RIVAS	General Cabrera	200801169							217	435	652	869	1086	1304	1521
SERGIA MEDINA DIAZ	C/GENERAL CABRERA #116	C-19RA-005533	40	80	120	160	200	240	280	320	360	400	440	480	520
SERGIO ROSARIO	C/16 DE AGOSTO #134	C-19RA-005496	175	350	524	699	874	1049	1223	1398	1573	1748	1922	2097	2272
SOBERBA BELLIAM {POLLO ALVARAI	C/BENITO MONCION ESQ.BERNANDO RODRIGUEZ	200801151							236	472	708	943	1179	1415	1651
Sofia Polanco Reyes	Calle Santiago Rodríguez no. 104 B	200801303	85	170	255	339	424	509	594	679	764	848	933	1018	1103
Somaly Ortiz Santos	Calle Gaspar Polanco no. 86	C-19RA-005414	93	186	279	372	465	558	650	743	836	929	1022	1115	1208
Sonia Margarita Acosta Acosta	Calle 16 De Agosto no. 128	C-19RA-005227	6	12	18	25	31	37	43	49	55	62	68	74	80
Sonia Martinez	Calle Gaspar Polanco no. 42	200801342	266	532	798	1064	1330	1596	1862	2128	2394	2660	2926	3192	3458
SORAYA REYES	C/FEDERICO DE JESUS GARCIA#96B	200801321	32	65	97	130	162	194	227	259	291	324	356	389	421
Susana Veras	Calle Beller no. 17 esq. Bernardo Rodríguez	C-19RA-005077	156	311	467	622	778	934	1089	1245	1401	1556	1712	1867	2023
SUZANA CASTRO (REPRESENTANTE	C/: 27 DE FEBRERO 130	C-19RA-005522	46	92	137	183	229	275	320	366	412	458	503	549	595
Teofila Tavarez Helena De Pichardo	Calle Tino Pozo no. 33	C-19RA-005500	24	49	73	98	122	146	171	195	219	244	268	293	317
Teresa Castillo Peralta	Avenida Libertad no. 70	C-19RA-005546	43	87	130	174	217	260	304	347	390	434	477	521	564
Teresa Martínez	Calle Primera	200800795						157	313	470	626	783	940	1096	1253
Teresa Parra Rivas	Calle Mella #121	C-19RA-005114	20	41	61	82	102	123	143	164	184	205	225	246	266
Teresita De Jesus Dominguez Rivas	Calle Mella no. 8	C-19RA-005350	11	22	34	45	56	67	79	90	101	112	124	135	146
Teresita De Jesus Polanco Reyes	Calle C/Calle Construcción no. 31	200801130							81	162	243	325	406	487	568
Tereza Yukiko Hirata	Avenida Libertad/C/FEDERCIO JESUS GARCIA #82	C-19RA-005153													
Tomasina Cabrera	Calle Federico De Jesus Garcia no. 54	200801464	159	318	477	635	794	953	1112	1271	1430	1588	1747	1906	2065
Tomasina Castro Peña De Francisco	Calle Santiago Rodríguez no. 29	C-19RA-005476	61	122	182	243	304	365	425	486	547	608	668	729	790
Uberto Bienvenido Toribio Laibon	Calle General Cabrera #71	200801410	144	288	432	576	720	864	1007	1151	1295	1439	1583	1727	1871
un tal Julio	C/: Av. Libertad #104	C-19RA-005058													
Ursula Tatis	Calle Beller no. 16	C-19RA-005445	100	200	300	400	500	600	699	799	899	999	1099	1199	1299
VANESSA MIGUELINA CRUZ TAVERA	C/: BERNARDO RODRÍGUEZ #130	C-19RA-005039	12	24	37	49	61	73	86	98	110	122	135	147	159

INSTITUTO NACIONAL DE AGUAS POTABLES Y ALCANTARILLADOS
(INAPA)

MATRIZ DE LECTURAS DE MICROMEDIDORES
PERIODO 2025
DEPARTAMENTO DE MEDICION DE LA DIRECCION COMERCIAL

Cliente	Dirección	serial	Enero 2025	Febrero 2025	Marzo 2025	Abril 2025	Mayo 2025	Junio 2025	Julio 2025	Agosto 2025	Septiembre 2025	Octubre 2025	Noviembre 2025	Diciembre 2025	Lectura enero 2026
VICTOR 809-513-0026	Calle Santiago Rodríguez no. 69	200801358	38	76	114	152	190	228	267	305	343	381	419	457	495
Victor Alfonso Peña Martinez	Calle 16 De Agosto	C-19RA-005224	2	4	6	8	10	12	14	16	18	20	22	24	26
VICTOR AMADO SANTANA	C/27DE FEBRERO19	200801348	7597	15195	22792	30389	37987	45584	53181	60778	68376	75973	83570	91168	98765
Victor Arias Martinez	Calle Sanchez no. 4A	C-19RA-005060	24	48	71	95	119	143	166	190	214	238	261	285	309
Victor Arias Martinez	Calle Sanchez no. 4	C-19RA-005361	4	8	12	15	19	23	27	31	35	38	42	46	50
Victor Baez	Calle Duarte no. 84	200801261								50	100	150	201	251	301
Victor Javier Batista Peralta	Calle 27 De Febrero no. 123	C-19RA-005177	55	109	164	218	273	327	382	436	491	545	600	654	709
VICTOR MANUEL CHEVALIER	C/TINO POZO ESQ. SANTIAGO RODRIGUEZ #37	C-19RA-005539	35	69	104	139	173	208	243	278	312	347	382	416	451
Victor Manuel Hernandez Aleman	Calle B no. 17	200801440	47	93	140	186	233	279	326	372	419	465	512	558	605
Victoria America Bueno Martinez	Calle 16 De Agosto no. 127 Esquina Mella	C-19RA-005040	97	195	292	389	487	584	681	778	876	973	1070	1168	1265
Vinicio Medina Guerrero	Calle 27 De Febrero no. 75	C-19RA-005041	68	136	204	272	340	408	477	545	613	681	749	817	885
Wendy Altagracia Martinez Gonzalez	Calle Primera no. 43	200801256								200	400	600	800	1000	1200
WENDY PEGUERO	C/16 DE AGOSTO #107	C-19RA-005482	16	31	47	63	78	94	110	126	141	157	173	188	204
WILIAM RAFAEL PICHARDO	C/: 27 DE FEBRERO #129	C-19RA-005523	20	40	59	79	99	119	138	158	178	198	217	237	257
William Daniel Quiñonez Nuñez	Calle 27 De Febrero esq. Federico de Jesús García	C-19RA-005305	22	45	67	89	112	134	156	178	201	223	245	268	290
Williams Rafael Pichardo Molina	Calle 27 De Febrero no. 124	C-19RA-005524	3	6	8	11	14	17	19	22	25	28	30	33	36
Williams Rafael Quiñones Castro	Calle 27 De Febrero Esq. 30 De Marzo no. 26	C-19RA-005248	18	35	53	70	88	105	123	140	158	175	193	210	228
WILSON OSIRIS CASTRO	C/16 DE AGOSTO #103B	C-19RA-005352	61	121	182	242	303	363	424	484	545	605	666	726	787
Wilson Osiris Castro De La Cruz	Calle 16 De Agosto no. 103 B	C-19RA-005488	314	628	942	1257	1571	1885	2199	2513	2827	3142	3456	3770	4084
Xiomara Altagracia Polanco Castro	Calle Bernardo Rodríguez no. 59	C-19RA-005235	3	7	10	13	17	20	23	26	30	33	36	40	43
Yajaira Carolina Medina Castro/Ramona	Calle c no. 2	200801099							99	199	298	398	497	597	696
YAKALIN MARTINEZ	Calle Julio Mallol no. 74	200801273	39	78	116	155	194	233	271	310	349	388	426	465	504
Yanelly Reynoso Castro	Calle La Altagracia no. 46	C-19RA-005519	141	281	422	562	703	844	984	1125	1266	1406	1547	1687	1828
Yanet Martínez	Calle Duarte no. 39	C-19RA-005145	63	125	188	250	313	375	438	500	563	625	688	750	813
Yani Francisca Veras Acosta	Calle Mella no. 120 / #108	200801226							46	93	139	186	232	279	325
Yaqui Ortiz Medrano	Calle Duarte Esquina Libertad	C-19RA-005417	5	11	16	22	27	32	38	43	48	54	59	65	70
yaritza Arelis Sanchez Salcedo	C/: 27 DE FEBRERO #124, esq Sanchez No 25	C-19RA-005521	36	72	108	143	179	215	251	287	323	358	394	430	466
YDALIA MOREL	C/: 16 DE AGOSTO #123B	C-19RA-005198	16	33	49	66	82	98	115	131	147	164	180	197	213
YEISON RAMOS	C/AV.LIBERTAD #86	C-19RA-005468	39	78	117	155	194	233	272	311	350	388	427	466	505
Yeni Fernandez	Calle Tino Pozo no. 61	200801362	52	105	157	209	262	314	366	418	471	523	575	628	680
YENNY GONZALEZ	Calle General Cabrera #78B	200800760					0	0	0	0	0	0	0	0	0
YERANIA FERNÁNDEZ	C/: SANCHEZ#10	C-19RA-005071	26	52	78	105	131	157	183	209	235	262	288	314	340
YERANIA FERNÁNDEZ	C/: SÁNCHEZ #12	C-19RA-005073	28	57	85	114	142	170	199	227	255	284	312	341	369
Yesenia Bautista Reyes	Calle C no. 18	C-19RA-005134	2	3	5	7	8	10	12	14	15	17	19	20	22
YISSETTE ROSARIO JIMENEZ	Julio Mayor	200801237													
Ymaculada Consepcion Peña Olivo	Calle Miguel Rodriguez no. 28	C-19RA-005095	33	66	99	131	164	197	230	263	296	328	361	394	427
YOKE HERNANDEZ	C/C ESQ.DUARTE #119	200801106							244	489	733	978	1222	1467	1711
YOLANDA CABRERA	C/MELLA #48	C-19RA-005217													
Yolanda Cabrera	Calle Mella no. 48	C-19RA-005090	29	58	87	116	145	174	203	232	261	290	319	348	377
YOLANDA MARTINEZ	C/GENERAL CABRERA #41	C-19RA-005096	62	124	185	247	309	371	432	494	556	618	679	741	803

INSTITUTO NACIONAL DE AGUAS POTABLES Y ALCANTARILLADOS
(INAPA)

MATRIZ DE LECTURAS DE MICROMEDIDORES
PERIODO 2025
DEPARTAMENTO DE MEDICION DE LA DIRECCION COMERCIAL

Cliente	Dirección	serial	Enero 2025	Febrero 2025	Marzo 2025	Abril 2025	Mayo 2025	Junio 2025	Julio 2025	Agosto 2025	Septiembre 2025	Octubre 2025	Noviembre 2025	Diciembre 2025	Lectura enero 2026
YOLANDA RIVAS LOPEZ	C/TINO POZO #27	C-19RA-005212	54	108	162	216	270	324	378	432	486	540	594	648	702
Yonathan Batista Sosa	Calle Pepillo Salcedo no. 116/112	C-19RA-005215	57	114	171	229	286	343	400	457	514	572	629	686	743
Yorman Rafael Solano Vasquez	Calle Duarte no. 38	C-19RA-005460	25	49	74	98	123	148	172	197	222	246	271	295	320
Yrene Polanco Rojas/Irene Polanco	Calle Miguel Rodriguez	C-19RA-005094													lo taparon
Ysauris Jose Jimenez	Calle Bernardo Rodríguez no. 87/89	C-19RA-005258	9	18	27	36	45	54	64	73	82	91	100	109	118
Yuberka Elisabet Artiles Ortiz De Jimene	Calle 27 De Febrero no. 80	200800788						28	56	85	113	141	170	198	226
YUDELKA SANCHEZ	Gaspal Polanco	200801842	369	739	1108	1477	1847	2216	2585	2954	3324	3693	4062	4432	4801
YUDI ISEISA PEREZ ARTILES	CALLE TINO POZO NO.30	200800836						149	299	448	598	747	896	1046	1195
Zacarías E. Jiménez	C/: BERNARDO RODRÍGUEZ #89	C-19RA-005344	4	9	13	18	22	27	31	36	40	45	49	54	58
ZACARÍAS E. JIMÉNEZ	C/: BERNARDO RODRÍGUEZ #89	C-19RA-005347	29	58	86	115	144	173	201	230	259	288	316	345	374
Zulerka Bienvenida Santos Cordero	Calle Beller no. 8	C-19RA-005447	125	251	376	502	627	752	878	1003	1128	1254	1379	1505	1630
ZUNILDA BLANCO TAVARES	C/: SÁNCHEZ #29-	C-19RA-005194	23	46	69	92	115	138	160	183	206	229	252	275	298
ZUNILDA ESTEVEZ RODRIGUEZ	C/GASPAR POLANCO #78	C-19RA-005321	35	70	104	139	174	209	243	278	313	348	382	417	452